



TRIBUNAL DE CONTAS DO ESTADO DO PARANÁ

Coordenadoria de Fiscalização Municipal

PROCESSO Nº: 250362/16

ENTIDADE: MUNICÍPIO DE ÂNGULO

ASSUNTO: PRESTAÇÃO DE CONTAS DO EXERCÍCIO FINANCEIRO DE 2015

INSTRUÇÃO Nº: 3038/2016 - COFIM - PRIMEIRO EXAME

MUNICÍPIO DE ÂNGULO. Prestação de Contas do exercício de 2015. Primeiro Exame. Contas com Restrições - Cabe aplicação de multa.

SUMÁRIO DO ESCOPO DA ANÁLISE E INDICAÇÃO DAS OCORRÊNCIAS APONTADAS NESTA INSTRUÇÃO

DESCRIÇÃO DOS ITENS DE ANÁLISE	ITENS CONSTATADOS	ITENS NÃO CONSTATADOS
CONTROLE INTERNO		
Ausência de encaminhamento do Relatório do Controle Interno.		Nada Constatado
O Relatório do Controle Interno encaminhado não apresenta os conteúdos mínimos prescritos pelo Tribunal.		Nada Constatado
O Relatório do Controle Interno apresenta ocorrência de irregularidade passível de desaprovação da gestão.		Nada Constatado
RESULTADO ORÇAMENTÁRIO/FINANCEIRO		
Resultado orçamentário/financeiro de fontes não vinculadas a programas, convênios, operações de créditos e RPPS.		Nada Constatado
RESULTADO PATRIMONIAL		
Ausência de encaminhamento do Balanço Patrimonial emitido pela Contabilidade e/ou da respectiva publicação. Considera ainda a hipótese de a publicação não atender às especificações.		Nada Constatado
Divergências de saldos em quaisquer das classes ou grupos do Balanço Patrimonial entre os dados do SIM-AM e a Contabilidade.		Nada Constatado
AValiação DA APLICAÇÃO NO ENSINO BÁSICO MUNICIPAL		
Aplicação do índice mínimo de 25% em manutenção e desenvolvimento da educação básica municipal		Nada Constatado
Aplicação de no mínimo 60% dos recursos do FUNDEB na remuneração do magistério.		Nada Constatado
Aplicação de no mínimo 95% dos recursos do FUNDEB no exercício da arrecadação. Saldo deixado de aplicar no primeiro trimestre do exercício seguinte excede a 5%.		Nada Constatado
AValiação DA APLICAÇÃO EM AÇÕES DE SAÚDE MUNICIPAL		
Aplicação do índice mínimo de 15% em serviços e ações de saúde pública		Nada Constatado
GESTÃO DO REGIME PRÓPRIO DE PREVIDÊNCIA SOCIAL		
Ausência de encaminhamento da Lei ou Decreto que formaliza a opção		Nada Constatado



TRIBUNAL DE CONTAS DO ESTADO DO PARANÁ

Coordenadoria de Fiscalização Municipal

escolhida para equacionamento do déficit, sendo exemplos: o parcelamento de aportes, o aumento da alíquota ou a criação de alíquota suplementar.		
Ausência de pagamento de aportes para cobertura do déficit atuarial na forma apurada no laudo atuarial.	Há Restrição	
Ausência de comprovação de regularidade previdenciária junto ao Ministério da Previdência Social.		Nada Constatado
ASPECTOS FISCAIS - LEI DE RESPONSABILIDADE FISCAL		
Limite de despesas com pessoal – não retorno ao limite no prazo legal.		Nada Constatado
Limite de despesas com pessoal – não redução de 1/3 no prazo legal.		Nada Constatado
Ausência da Declaração de realização da Audiência Pública para avaliação das metas fiscais.		Nada Constatado
Limite fixado para a Dívida Consolidada – extrapolação do teto ou não redução do percentual mínimo anual de 1/15.		Nada Constatado
Não comprovação de publicação dos Relatórios Resumidos da Execução Orçamentária – RREO, no exercício de 2015 (conforme Agenda de Obrigações).		Nada Constatado
Não comprovação de publicação dos Relatórios de Gestão Fiscal – RGF no exercício de 2015 (conforme Agenda de Obrigações).		Nada Constatado
MULTAS DECORRENTES DE ATRASO NA ENTREGA DA PRESTAÇÃO DE CONTAS		
Multa - Entrega dos dados do mês 13 - encerramento do exercício do Sistema SIM-AM com atraso.		Nada Constatado
Entrega dos documentos que compõem a Prestação de Contas com atraso.		Nada Constatado
OUTRAS VERIFICAÇÕES		
Acompanhamento de Acórdão do TCE/PR.		Nada Constatado

PRELIMINARES

Trata-se da prestação de contas do(a) **MUNICÍPIO DE ÂNGULO**, relativa ao exercício financeiro de 2015, cujo conteúdo e estruturação encontram-se definidos na Instrução Normativa nº 114/2016, do Tribunal de Contas do Paraná.

A presente Instrução tem por finalidade reportar às demonstrações da execução orçamentária, financeira, patrimonial e de resultados relativos ao período abrangido pelo processo e verificar o atendimento dos aspectos legais a que estão sujeitos os atos de gestão, nos termos da Constituição Federal, art. 31, da Lei Complementar nº 113/2005 e do Regimento Interno - Resolução nº 01/2006 e atualizações.

O exame realizado no processo deteve-se na verificação do cumprimento dos procedimentos aplicáveis à Administração Pública e na avaliação de



TRIBUNAL DE CONTAS DO ESTADO DO PARANÁ

Coordenadoria de Fiscalização Municipal

pontos de controle atinentes ao cumprimento de princípios constitucionais e de normas pertinentes, especialmente a Lei Complementar nº 101/00, com o objetivo de instruir a emissão do Parecer Prévio sobre as contas de Governo prestadas pelo Chefe do Poder Executivo Municipal.

PARTE I - EXPOSITIVA

Este título contempla as principais peças da execução orçamentária, financeira, patrimonial e de resultado, na conformação aos formatos estabelecidos pela Lei nº 4.320/64, além dos demonstrativos relativos ao atendimento das exigências legais e constitucionais. Os valores que serão reproduzidos foram extraídos da base de dados de responsabilidade exclusiva da entidade municipal, transmitidas no âmbito do Sistema de Informações Municipais - SIM.

RESPONSÁVEIS PELA ENTIDADE

CARGO/FUNÇÃO	NOME	CPF	INÍCIO	FINAL	CRC
Prefeito	PEDRO VICENTIN	125.112.509-34	24/12/2011	31/12/2016	
Contador	JOICIMAR ROBERTO BERNARDO	792.918.139-15	01/01/2009	31/12/2016	047024/O-4
Controle Interno	JUAREZ FIRMINO DE OLIVEIRA	445.256.219-15	01/01/2011	31/12/2016	025925/O-4

1 - PLANEJAMENTO GOVERNAMENTAL

1.1 - PLANO PLURIANUAL

Aprovado pela Lei Municipal nº 721/2013 de 17/12/2013

1.2 - DIRETRIZES ORÇAMENTÁRIAS

As Diretrizes para elaboração da proposta orçamentária foram aprovadas pela Lei Municipal nº 844/2015 de 1 /9 /2015



TRIBUNAL DE CONTAS DO ESTADO DO PARANÁ

Coordenadoria de Fiscalização Municipal

1.3 - ORÇAMENTO ANUAL

O Orçamento para o exercício foi aprovado pela Lei Municipal nº 801/2014, de 16/12/2014.

2 - EXECUÇÃO ORÇAMENTÁRIA

2.1 - ALTERAÇÕES NO ORÇAMENTO

TIPO DE CRÉDITO ADICIONAL	LEI Nº
a) Créditos Suplementares	832/2015, 839/2015, 822/2015, 881/2015, 851/2015, 833/2015, 854/2015, 852/2015, 856/2015, 862/2015, 842/2015, 834/2015, 801/2014, 871/2015, 843/2015, 877/2015, 840/2015, 863/2015, 882/2015, 875/2015, 841/2015
b) Créditos Especiais	813/2015, 814/2015, 816/2015, 817/2015, 818/2015, 823/2015, 828/2015, 829/2015, 830/2015, 838/2015, 844/2015, 845/2015, 846/2015, 847/2015, 848/2015, 849/2015, 853/2015, 858/2015, 860/2015, 861/2015, 864/2015, 865/2015, 879/2015
c) Créditos Extraordinários	Não houve

Resumo das Alterações:

TIPO DE CRÉDITO ADICIONAL	VALOR
Créditos Especiais	853.540,90
Créditos Extraordinários	0,00
Créditos Suplementares	3.091.327,88
TOTAL	3.944.868,78

ORIGEM DOS RECURSOS	VALOR
Cancelamento de Dotações	1.493.667,95
Excesso de Arrecadação	2.250.796,95
Operações de Crédito	0,00
Superávit Financeiro	200.403,88
TOTAL	3.944.868,78



TRIBUNAL DE CONTAS DO ESTADO DO PARANÁ

Coordenadoria de Fiscalização Municipal

2.2 - BALANÇO ORÇAMENTÁRIO

MUNICÍPIO DE ÂNGULO
BALANÇO ORÇAMENTÁRIO
12/2015

<u>RECEITAS ORÇAMENTÁRIAS</u>	PREVISÃO INICIAL	PREVISÃO ATUALIZADA	RECEITAS REALIZADAS	SALDO
		(a)	(b)	c=(b-a)
RECEITAS CORRENTES	10.656.924,19	12.364.260,76	12.026.185,59	- 338.075,17
RECEITA TRIBUTÁRIA	470.472,00	545.190,44	507.511,55	- 37.678,89
Impostos	390.383,00	465.101,44	479.575,76	14.474,32
Taxas	75.729,00	75.729,00	62.844,05	- 12.884,95
Contribuição de Melhoria	21.160,00	21.160,00	0,00	- 21.160,00
(-) Deduções da Receita Tributária	- 16.800,00	- 16.800,00	- 34.908,26	- 18.108,26
RECEITA DE CONTRIBUIÇÕES	137.965,00	137.965,00	149.352,21	11.387,21
Contribuições Sociais	0,00	0,00	0,00	0,00
Contribuições de Intervenção no Domínio Econômico	0,00	0,00	0,00	0,00
Contribuição de Iluminação Pública	137.965,00	137.965,00	150.314,60	12.349,60
(-) Deduções da Receita de Contribuições	0,00	0,00	- 962,39	- 962,39
RECEITA PATRIMONIAL	23.802,00	24.769,21	78.281,90	53.512,69
Receitas Imobiliárias	0,00	0,00	0,00	0,00
Receitas de Valores Mobiliários	23.802,00	24.769,21	78.281,90	53.512,69
Receita de Concessões e Permissões	0,00	0,00	0,00	0,00
Compensações Financeiras	0,00	0,00	0,00	0,00
Receita Decorrente do Direito de Exploração de Bens Públicos em Áreas de Domínio Público	0,00	0,00	0,00	0,00
Receita de Cessão de Direitos	0,00	0,00	0,00	0,00
Outras Receitas Patrimoniais	0,00	0,00	0,00	0,00
(-) Deduções da Receita Patrimonial	0,00	0,00	0,00	0,00
RECEITA AGROPECUÁRIA	1.143,00	1.143,00	- 334,00	- 1.477,00
Receita da Produção Vegetal	0,00	0,00	0,00	0,00
Receita da Produção Animal e Derivados	0,00	0,00	0,00	0,00
Outras Receitas Agropecuárias	1.143,00	1.143,00	116,00	- 1.027,00
(-) Deduções da Receita Agropecuária	0,00	0,00	- 450,00	- 450,00
RECEITA INDUSTRIAL	0,00	0,00	0,00	0,00
Receita da Indústria Extrativa Mineral	0,00	0,00	0,00	0,00
Receita da Indústria de Transformação	0,00	0,00	0,00	0,00
Receita da Indústria de Construção	0,00	0,00	0,00	0,00
Outras Receitas Industriais	0,00	0,00	0,00	0,00
(-) Deduções da Receita Industrial	0,00	0,00	0,00	0,00
RECEITA DE SERVIÇOS	20.963,00	20.963,00	31.793,77	10.830,77
Receita Bruta de Serviços	20.963,00	20.963,00	35.303,77	14.340,77
(-) Deduções da Receita de Serviços	0,00	0,00	- 3.510,00	- 3.510,00
TRANSFERÊNCIAS CORRENTES	9.946.603,19	11.578.254,11	11.230.711,87	- 347.542,24
Transferências Intergovernamentais	9.946.603,19	11.578.254,11	11.230.711,87	- 347.542,24
Transferências de Instituições Privadas	0,00	0,00	0,00	0,00
Transferências do Exterior	0,00	0,00	0,00	0,00



TRIBUNAL DE CONTAS DO ESTADO DO PARANÁ

Coordenadoria de Fiscalização Municipal

Transferências de Pessoas	0,00	0,00	0,00	0,00
Transferências de Convênios	0,00	0,00	0,00	0,00
Transferências para o Combate à Fome	0,00	0,00	0,00	0,00
OUTRAS RECEITAS CORRENTES	55.976,00	55.976,00	28.868,29	- 27.107,71
Multas e Juros de Mora	13.120,00	13.120,00	7.796,67	- 5.323,33
Indenizações e Restituições	2.484,00	2.484,00	1.859,45	- 624,55
Receita da Dívida Ativa	43.468,00	43.468,00	18.384,81	- 25.083,19
Receitas Decorrentes de Aportes Periódicos para Amortização de Déficit Atuarial do RPPS	0,00	0,00	0,00	0,00
Receitas Correntes Diversas	0,00	0,00	827,36	827,36
(-) Deduções de Outras Receitas Correntes	- 3.096,00	- 3.096,00	0,00	3.096,00
RECEITAS DE CAPITAL	922.970,00	1.466.430,38	963.383,84	- 503.046,54
OPERAÇÕES DE CRÉDITO	0,00	0,00	0,00	0,00
Operações de Crédito Internas	0,00	0,00	0,00	0,00
Operações de Crédito Externas	0,00	0,00	0,00	0,00
ALIENAÇÃO DE BENS	31.740,00	31.740,00	0,00	- 31.740,00
Alienação de Bens Móveis	31.740,00	31.740,00	0,00	- 31.740,00
Alienação de Bens Imóveis	0,00	0,00	0,00	0,00
AMORTIZAÇÕES DE EMPRÉSTIMOS	0,00	0,00	0,00	0,00
TRANSFERÊNCIAS DE CAPITAL	891.230,00	1.434.690,38	963.383,84	- 471.306,54
Transferências Intergovernamentais	793.730,00	1.337.190,38	865.883,84	- 471.306,54
Transferências de Instituições Privadas	0,00	0,00	0,00	0,00
Transferências do Exterior	0,00	0,00	0,00	0,00
Transferências de Pessoas	0,00	0,00	0,00	0,00
Transferências de Outras Instituições Públicas	0,00	0,00	0,00	0,00
Transferências de Convênios	97.500,00	97.500,00	97.500,00	0,00
Transferências para o Combate à Fome	0,00	0,00	0,00	0,00
OUTRAS RECEITAS DE CAPITAL	0,00	0,00	0,00	0,00
Integralização do Capital Social	0,00	0,00	0,00	0,00
Div. Ativa Prov. da Amortiz. de Emp. e Financ.	0,00	0,00	0,00	0,00
Receitas de Capital Diversas	0,00	0,00	0,00	0,00
SUBTOTAL DAS RECEITAS (I)	11.579.894,19	13.830.691,14	12.989.569,43	- 841.121,71
REFINANCIAMENTO (II)	0,00	0,00	0,00	0,00
Operações de Crédito Internas	0,00	0,00	0,00	0,00
Mobiliária	0,00	0,00	0,00	0,00
Contratual	0,00	0,00	0,00	0,00
Operações de Crédito Externas	0,00	0,00	0,00	0,00
Mobiliária	0,00	0,00	0,00	0,00
Contratual	0,00	0,00	0,00	0,00
SUBTOTAL COM REFINANCIAMENTO (III) = (I + II)	11.579.894,19	13.830.691,14	12.989.569,43	- 841.121,71
DÉFICIT (IV)	0,00	0,00	0,00	0,00
TOTAL (V) = (III + IV)	11.579.894,19	13.830.691,14	12.989.569,43	- 841.121,71
SALDOS DE EXERCÍCIOS ANTERIORES (Utilizados para Créditos Adicionais)	0,00	200.403,88	200.403,88	0,00
Superávit Financeiro	0,00	200.403,88	200.403,88	0,00
Reabertura de créditos adicionais	0,00	0,00	0,00	0,00



TRIBUNAL DE CONTAS DO ESTADO DO PARANÁ

Coordenadoria de Fiscalização Municipal

<u>DESPESAS ORÇAMENTÁRIAS</u>	DOTAÇÃO INICIAL (d)	DOTAÇÃO ATUALIZADA (e)	DESPESA EMPENHADAS (f)	DESPESAS LIQUIDADAS (g)	DESPESAS PAGAS (h)	SALDO DA DOTAÇÃO (i) = (e-f)
DESPESAS CORRENTES	9.687.368,00	11.709.435,74	10.647.950,70	10.621.934,14	10.475.909,36	1.061.485,04
PESSOAL E ENCARGOS SOCIAIS	5.344.211,51	6.237.337,82	5.835.207,61	5.835.207,61	5.835.207,61	402.130,21
JUROS E ENCARGOS DA DÍVIDA	29.462,00	59.701,98	59.701,98	59.701,98	59.701,98	0,00
OUTRAS DESPESAS CORRENTES	4.313.694,49	5.412.395,94	4.753.041,11	4.727.024,55	4.580.999,77	659.354,83
DESPESAS DE CAPITAL	1.129.453,57	1.558.586,66	1.329.223,33	1.020.646,25	1.020.646,25	229.363,33
INVESTIMENTOS	1.029.541,57	1.464.595,46	1.235.232,13	926.655,05	926.655,05	229.363,33
INVERSÕES FINANCEIRAS	0,00	0,00	0,00	0,00	0,00	0,00
AMORTIZAÇÃO DA DÍVIDA	99.912,00	93.991,20	93.991,20	93.991,20	93.991,20	0,00
RESERVA DE CONTINGÊNCIA	53.271,00	53.271,00	0,00	0,00	0,00	53.271,00
RESERVA DO RPPS	0,00	0,00	0,00	0,00	0,00	0,00
SUBTOTAL DAS DESPESAS (VI)	10.870.092,57	13.321.293,40	11.977.174,03	11.642.580,39	11.496.555,61	1.344.119,37
AMORTIZAÇÃO DA DÍVIDA/REFINANCIAMENTO (VII)	0,00	0,00	0,00	0,00	0,00	0,00
Amortização da Dívida Interna	0,00	0,00	0,00	0,00	0,00	0,00
Dívida Mobiliária	0,00	0,00	0,00	0,00	0,00	0,00
Outras Dívidas	0,00	0,00	0,00	0,00	0,00	0,00
Amortização da Dívida Externa	0,00	0,00	0,00	0,00	0,00	0,00
Dívida Mobiliária	0,00	0,00	0,00	0,00	0,00	0,00
Outras Dívidas	0,00	0,00	0,00	0,00	0,00	0,00
SUBTOTAL COM REFINANCIAMENTO (VIII) = (VI + VII)	10.870.092,57	13.321.293,40	11.977.174,03	11.642.580,39	11.496.555,61	1.344.119,37
SUPERÁVIT (IX)	709.801,62	509.397,74	1.012.395,40	1.346.989,04	1.493.013,82	- 502.997,66
TOTAL (X) = (VII + IX)	11.579.894,19	13.830.691,14	12.989.569,43	12.989.569,43	12.989.569,43	841.121,71

Emitido pelo SIM-AM (Sistema de Informações Municipais - Acompanhamento Mensal) do TCE-PR.

2.3 - RESULTADOS ORÇAMENTÁRIOS/FINANCEIROS

2.3.1 - RESULTADO ORÇAMENTÁRIO/FINANCEIRO DE FONTES NÃO VINCULADAS A PROGRAMAS, CONVÊNIOS, OPERAÇÕES DE CRÉDITOS E RPPS

ESPECIFICAÇÃO	2013	%	2014	%	2015	%
1 - Receitas Correntes	9.301.719,95	99,89	10.151.337,51	99,26	11.102.645,45	100,00
2 - Receitas de Capital	10.650,00	0,11	75.493,00	0,74	0,00	0,00
3 - Soma da Receita (1+2)	9.312.369,95	100,00	10.226.830,51	100,00	11.102.645,45	100,00
4 - Despesas Correntes	8.164.546,24	87,67	9.183.844,45	89,80	9.838.816,30	88,62
5 - Despesas de Capital	429.522,48	4,61	480.318,53	4,70	453.786,39	4,09
6 - Soma da Despesa (4+5)	8.594.068,72	92,29	9.664.162,98	94,50	10.292.602,69	92,70



TRIBUNAL DE CONTAS DO ESTADO DO PARANÁ

Coordenadoria de Fiscalização Municipal

7 - RESULTADO ORÇAMENTÁRIO DO EXERCÍCIO (3-6)	718.301,23	7,71	562.667,53	5,50	810.042,76	7,30
8 - Interferências Financeiras	-600.962,85	-6,45	-667.010,45	-6,52	-810.171,52	-7,30
9 - RESULTADO DA EXECUÇÃO ORÇAMENTÁRIA DO EXERCÍCIO (7+8)	117.338,38	1,26	-104.342,92	-1,02	-128,76	0,00
10 - Cancelamento de Restos a Pagar	0,00	0,00	17,60	0,00	407,70	0,00
11 - Inscrição/Baixa de Realizável por Cisão, Fusão ou Extinção	0,00	0,00	0,00	0,00	0,00	0,00
12 - Despesas Não Empenhadas	0,00	0,00	0,00	0,00	0,00	0,00
13 - RESULTADO AJUSTADO DO EXERCÍCIO (9+10+11-12)	117.338,38	1,26	-104.325,32	-1,02	278,94	0,00
14 - Superávit/Déficit do Exercício Anterior	116.282,04	1,25	233.620,42	2,28	129.295,10	1,16
15 - RESULTADO FINANCEIRO ACUMULADO DO EXERCÍCIO (13+14)	233.620,42	2,51	129.295,10	1,26	129.574,04	1,17

Nota 1 – O demonstrativo é composto pelos recursos não vinculados a programas, convênios, operações de crédito e Regime Próprio de Previdência Social, conforme Instrução Normativa nº 108/2015.

Nota 2 – Será gerada restrição para a entidade quando a linha 15 "RESULTADO FINANCEIRO ACUMULADO DO EXERCÍCIO (13 + 14)" for negativo (Deficitário) no exercício de 2015 e o valor do resultado financeiro acumulado do exercício anterior (2014) for superávit, ou o valor do déficit acumulado do exercício anterior (2014) for inferior ao resultado financeiro acumulado (déficit) apurado no exercício de 2015, conforme definido na Instrução Normativa nº 108/2015.

2.3.2 - RESULTADO ORÇAMENTÁRIO/FINANCEIRO - TODAS AS FONTES

ESPECIFICAÇÃO	2013	%	2014	%	2015	%
1 - Receitas Correntes	10.015.015,68	95,55	10.862.401,18	85,84	12.026.185,59	92,58
2 - Receitas de Capital	466.150,39	4,45	1.792.559,61	14,16	963.383,84	7,42
3 - Soma da Receita (1+2)	10.481.166,07	100,00	12.654.960,79	100,00	12.989.569,43	100,00
4 - Despesas Correntes	8.829.009,19	84,24	9.877.905,16	78,06	10.647.950,70	81,97
5 - Despesas de Capital	1.706.656,45	16,28	2.170.269,99	17,15	1.329.223,33	10,23
6 - Soma da Despesa (4+5)	10.535.665,64	100,52	12.048.175,15	95,21	11.977.174,03	92,21
7 - RESULTADO ORÇAMENTÁRIO DO EXERCÍCIO (3-6)	-54.499,57	-0,52	606.785,64	4,79	1.012.395,40	7,79
8 - Interferências Financeiras	-600.962,85	-5,73	-667.010,45	-5,27	-810.171,52	-6,24
9 - RESULTADO DA EXECUÇÃO ORÇAMENTÁRIA DO EXERCÍCIO (7+8)	-655.462,42	-6,25	-60.224,81	-0,48	202.223,88	1,56
10 - Cancelamento de Restos a Pagar	0,00	0,00	182,57	0,00	4.616,26	0,04
11 - Inscrição/Baixa de Realizável por Cisão, Fusão ou Extinção	0,00	0,00	0,00	0,00	0,00	0,00
12 - Despesas Não Empenhadas	0,00	0,00	0,00	0,00	0,00	0,00
13 - RESULTADO AJUSTADO DO EXERCÍCIO (9+10+11-12)	-655.462,42	-6,25	-60.042,24	-0,47	206.840,14	1,59



TRIBUNAL DE CONTAS DO ESTADO DO PARANÁ

Coordenadoria de Fiscalização Municipal

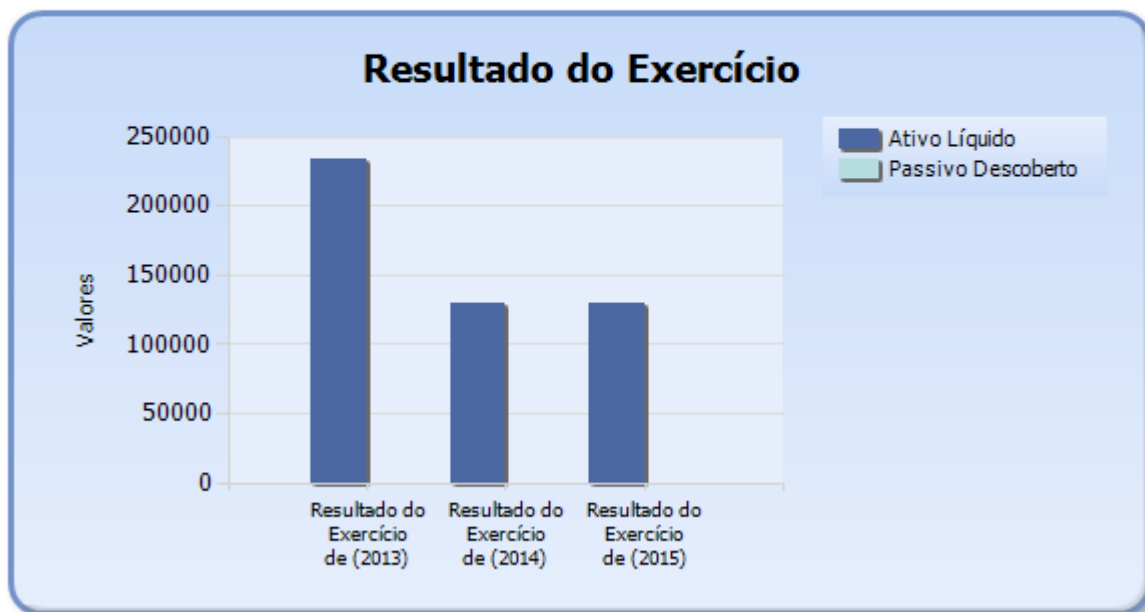
14 - Superávit/Déficit do Exercício Anterior	237.659,10	2,27	-417.803,32	-3,30	-477.845,56	-3,68
15 - RESULTADO FINANCEIRO ACUMULADO DO EXERCÍCIO (13+14)	-417.803,32	-3,99	-477.845,56	-3,78	-271.005,42	-2,09

Nota 1 – O demonstrativo tem caráter informativo, nos termos da Instrução Normativa nº 108/2015.

2.4 - DEMONSTRATIVO DO SUPERÁVIT/DÉFICT FINANCEIRO

2.4.1 - DEMONSTRATIVO DO SUPERÁVIT/DÉFICT FINANCEIRO DAS FONTES LIVRES

Período	Ativo Líquido	Passivo Descoberto
Resultado do Exercício de (2013)	233.620,42	0,00
Resultado do Exercício de (2014)	129.295,10	0,00
Resultado do Exercício de (2015)	129.574,04	0,00





TRIBUNAL DE CONTAS DO ESTADO DO PARANÁ

Coordenadoria de Fiscalização Municipal

2.4.2 - DEMONSTRATIVO DO SUPERÁVIT/DÉFICIT FINANCEIRO DE TODAS AS FONTES

Período	Ativo Líquido	Passivo Descoberto
Resultado do Exercício de (2013)	0,00	-417.803,32
Resultado do Exercício de (2014)	0,00	-477.845,56
Resultado do Exercício de (2015)	0,00	-271.005,42



3 - ASPECTOS FINANCEIROS

3.1 - BALANÇO FINANCEIRO

MUNICÍPIO DE ÂNGULO
BALANÇO FINANCEIRO
12/2015

INGRESSOS			DISPÊNDIOS		
ESPECIFICAÇÃO	Exercício Atual	Exercício Anterior	ESPECIFICAÇÃO	Exercício Atual	Exercício Anterior
Receita Orçamentária (I)	12.989.569,43	12.654.960,79	Despesa Orçamentária (VI)	11.977.174,03	12.048.175,15
Ordinária	11.562.725,85	10.824.695,63	Ordinária	8.608.450,10	8.234.283,46
Vinculada	1.426.843,58	1.830.265,16	Vinculada	3.368.723,93	3.813.891,69
Transferências do FUNDEB	1.308.017,94	1.031.214,75	Transferências do FUNDEB	1.302.272,17	1.033.826,41
Transferências Voluntárias	475.437,29	649.502,99	Transferências Voluntárias	350.762,85	1.247.700,29
			Alienação de Bens	0,00	76.899,48



TRIBUNAL DE CONTAS DO ESTADO DO PARANÁ

Coordenadoria de Fiscalização Municipal

Alienação de Bens	0,05	76.494,57	Operações de Crédito	0,00	39.824,77
Operações de Crédito	25,36	399.127,80	Contratos de Rateio de Consórcios Públicos	0,00	0,00
Contratos de Rateio de Consórcios Públicos	0,00	0,00	Regime Próprio de Previdência	0,00	0,00
Regime Próprio de Previdência	0,00	0,00	Transferências de Programas	1.333.808,49	1.096.487,11
Transferências de Programas	1.411.461,33	1.379.499,49	Antecipação da Receita Orçamentária - ARO	0,00	0,00
Valores Restituíveis	0,00	0,00	Valores Restituíveis	0,00	0,00
Outras Origens	373.725,98	331.090,42	Outras Origens	381.880,42	319.153,63
Deduções da Receita Orçamentária	- 2.141.824,37	- 2.036.664,86	Transferências Financeiras Concedidas (VII)	815.986,90	669.515,81
Transferências Financeiras Recebidas (II)	5.815,38	2.505,36	Pagamentos Extraorçamentários (VIII)	1.858.130,30	2.193.311,31
Recebimentos Extraorçamentários (III)	1.803.365,75	2.214.840,77	Pagamentos de Restos a Pagar Processados	66.074,54	167.735,50
Inscrição de Restos a Pagar Processados	146.024,78	66.074,54	Pagamentos de Restos a Pagar Não Processados	470.140,17	827.041,71
Inscrição de Restos a Pagar Não Processados	334.593,64	946.961,81	Realizável- Cancelam./Baixa	0,00	0,00
Realizável - Inscrição	0,00	0,00	Cisão, Fusão, Extin.		
Valores Restituíveis	1.322.747,33	1.201.804,42	Valores Restituíveis	1.321.915,59	1.198.534,10
Antecipação da Receita Orçamentária - ARO	0,00	0,00	Antecipação da Receita Orçamentária - ARO	0,00	0,00
Saldo em Espécie do Exercício Anterior (IV)	596.735,11	635.430,46	Saldo em Espécie para o Exercício Seguinte (IX)	744.194,44	596.735,11
Caixa e Equivalentes de Caixa	596.735,11	635.430,46	Caixa e Equivalentes de Caixa	744.194,44	596.735,11
Realizável	0,00	0,00	Realizável	0,00	0,00
TOTAL (V) = (II+III+IV)	15.395.485,67	15.507.737,38	TOTAL (X) = (VI+VII+VIII+IX)	15.395.485,67	15.507.737,38

Emitido pelo SIM-AM (Sistema de Informações Municipais - Acompanhamento Mensal) do TCE-PR.

4 - ASPECTOS PATRIMONIAIS

4.1 - BALANÇO PATRIMONIAL

MUNICÍPIO DE ÂNGULO
BALANÇO PATRIMONIAL
12/2015

ATIVO			PASSIVO		
ESPECIFICAÇÃO	Exercício Atual	Exercício Anterior	ESPECIFICAÇÃO	Exercício Atual	Exercício Anterior
ATIVO CIRCULANTE	950.907,71	1.320.535,01	PASSIVO CIRCULANTE	157.733,52	76.951,54
Caixa e Equivalentes de Caixa	744.194,44	596.735,11	Obrigações Trabalhistas, Previdenciárias e Assistenciais a pagar a Curto Prazo	0,00	0,00
Créditos a Curto Prazo	129.830,37	109.917,74	Empréstimos e Financiamentos	0,00	0,00
Créditos Tributários a Receber	66.045,53	66.378,50	Fornecedores e Contas a Pagar	146.264,78	66.314,54
Clientes	0,00	0,00	Obrigações Fiscais	0,00	0,00
Crédito de Transferências a Receber	0,00	0,00	Obrigações de Repartição a Outros	0,00	0,00



TRIBUNAL DE CONTAS DO ESTADO DO PARANÁ

Coordenadoria de Fiscalização Municipal

Empréstimos e Financiamentos Concedidos	0,00	0,00	Entes		
Dívida Ativa Tributária	63.784,84	43.539,24	Provisões a Curto Prazo	0,00	0,00
Dívida Ativa Não Tributária	0,00	0,00	Demais Obrigações a Curto Prazo	11.468,74	10.637,00
(-) Ajuste de Perdas de Créditos a Curto Prazo	0,00	0,00	PASSIVO NÃO-CIRCULANTE	527.732,82	621.724,02
Demais Créditos e Valores a Curto Prazo	15.189,11	15.074,30	Obrigações Trabalhistas, Previdenciárias e Assistenciais a pagar a Longo Prazo	0,00	0,00
Investimentos e Aplicações Temporárias a Curto Prazo	0,00	0,00	Empréstimos e Financiamentos a Longo Prazo	527.732,82	621.724,02
Estoques	61.693,79	598.807,86	Fornecedores a Longo Prazo	0,00	0,00
VPD Pagas Antecipadamente	0,00	0,00	Obrigações Fiscais a Longo Prazo	0,00	0,00
ATIVO NÃO-CIRCULANTE	10.486.994,71	9.272.000,31	Provisões a Longo Prazo	0,00	0,00
<u>Ativo Realizável a Longo Prazo</u>	0,00	0,00	Demais Obrigações a Longo Prazo	0,00	0,00
Créditos a Longo Prazo	0,00	0,00	Resultado Diferido	0,00	0,00
Créditos Tributários a Receber a Longo Prazo	0,00	0,00	TOTAL DO PASSIVO	685.466,34	698.675,56
Cientes a Longo Prazo	0,00	0,00			
Empréstimos e Financiamentos Concedidos a Longo Prazo	0,00	0,00			
Dívida Ativa Tributária a Longo Prazo	0,00	0,00			
Dívida Ativa Não Tributária a Longo Prazo	0,00	0,00			
(-) Ajuste de Perdas de Créditos a Longo Prazo	0,00	0,00			
Demais Créditos e Valores a Longo Prazo	0,00	0,00	PATRIMÔNIO LÍQUIDO		
Investimentos e Aplicações Temporárias a Longo Prazo	0,00	0,00	ESPECIFICAÇÃO	Exercício Atual	Exercício Anterior
Estoques a Longo Prazo	0,00	0,00	Patrimônio Social/Capital Social	0,00	0,00
VPD Pagas Antecipadamente a Longo Prazo	0,00	0,00	Adiantamento para Futuro Aumento de Capital	0,00	0,00
<u>Investimentos</u>	0,00	0,00	Reservas de Capital	0,00	0,00
Participações Permanentes	0,00	0,00	Ajustes de Avaliação Patrimonial	0,00	0,00
Participações Avaliadas pelo Método de Equivalência Patrimonial	0,00	0,00	Reservas de Lucros	0,00	0,00
Participações Avaliadas pelo Método de Custo	0,00	0,00	Demais Reservas	0,00	0,00
Propriedades para Investimento	0,00	0,00	Resultados Acumulados	10.752.436,08	9.893.859,76
Demais Investimentos Permanentes	0,00	0,00	Resultado do Exercício	858.576,32	2.352.317,81
<u>Imobilizado</u>	10.486.994,71	9.272.000,31	Resultado de Exercícios Anteriores	9.893.859,76	7.541.541,95
Bens Móveis	4.177.396,41	3.671.292,68	Ajustes de Exercícios Anteriores	0,00	0,00
Bens Imóveis	6.309.598,30	5.600.707,63	Outros Resultados	0,00	0,00
<u>Intangível</u>	0,00	0,00	Ações/Cotas em Tesouraria	0,00	0,00
Softwares	0,00	0,00	TOTAL DO PATRIMÔNIO LÍQUIDO	10.752.436,08	9.893.859,76
Marcas, Direitos e Patentes Industriais	0,00	0,00	TOTAL DO PASSIVO E PATRIMÔNIO LÍQUIDO	11.437.902,42	10.592.535,32
Direito de Uso De Imóveis	0,00	0,00			
TOTAL DO ATIVO	11.437.902,42	10.592.535,32			
ATIVO FINANCEIRO	744.194,44	596.735,11	PASSIVO FINANCEIRO	1.015.199,86	1.074.580,67



TRIBUNAL DE CONTAS DO ESTADO DO PARANÁ

Coordenadoria de Fiscalização Municipal

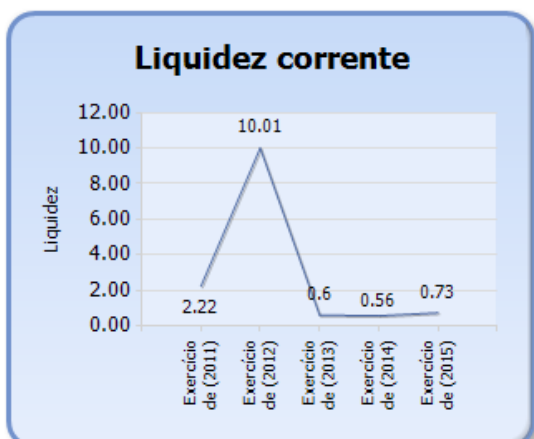
ATIVO PERMANENTE	10.693.707,98	9.995.800,21	PASSIVO PERMANENTE	527.732,82	621.724,02
SALDO PATRIMONIAL				9.894.969,74	8.896.230,63

ESPECIFICAÇÃO	Exercício		ESPECIFICAÇÃO	Exercício	
	Atual	Anterior		Atual	Anterior
Saldos dos Atos Potenciais Ativos			Saldos dos Atos Potenciais Passivos		
Garantias e Contragarantias Recebidas a Executar	0,00	0,00	Garantias e Contragarantias Concedidas a Executar	0,00	0,00
Direitos Conveniados e Outros Instrumentos Congêneros a Receber	0,00	0,00	Obrigações Conveniadas e Outros Instrumentos Congêneros a Liberar	0,00	0,00
Direitos Contratuais a Executar	156.284,93	156.284,93	Obrigações Contratuais a Executar	0,00	0,00
Outros Atos Potenciais Ativos a Executar	0,00	0,00	Outros Atos Potenciais Passivos a Executar	0,00	0,00
TOTAL	156.284,93	156.284,93	TOTAL	0,00	0,00

Emitido pelo SIM-AM (Sistema de Informações Municipais - Acompanhamento Mensal) do TCE-PR.

4.2 - EVOLUÇÃO DAS DISPONIBILIDADES LÍQUIDAS (TODAS AS FONTES)

Período	Ativo Financeiro	Passivo Financeiro	Disponível	Liquidez Corrente
Exercício de (2011)	693.357,78	312.865,95	380.491,83	2,22
Exercício de (2012)	264.023,40	26.364,30	237.659,10	10,01
Exercício de (2013)	635.430,46	1.053.233,78	-417.803,32	0,60
Exercício de (2014)	596.735,11	1.074.580,67	-477.845,56	0,56
Exercício de (2015)	744.194,44	1.015.199,86	-271.005,42	0,73





TRIBUNAL DE CONTAS DO ESTADO DO PARANÁ

Coordenadoria de Fiscalização Municipal

4.3 - VARIAÇÕES PATRIMONIAIS

MUNICÍPIO DE ÂNGULO
DEMONSTRAÇÃO DAS VARIAÇÕES PATRIMONIAIS
12/2015

VARIAÇÕES PATRIMONIAIS QUANTITATIVAS		
	Exercício Atual	Exercício Anterior
VARIAÇÕES PATRIMONIAIS AUMENTATIVAS	13.015.412,25	12.194.556,61
Impostos, Taxas e Contribuições de Melhoria	545.585,44	408.715,39
Impostos	476.443,55	345.252,68
Taxas	69.141,89	65.041,21
Contribuições de Melhoria	0,00	- 1.578,50
Contribuições	149.352,21	116.506,34
Contribuições Sociais	0,00	0,00
Contribuições de Intervenção do Domínio Econômico	0,00	0,00
Contribuição de Iluminação Pública	149.352,21	116.506,34
Contribuições de Interesse das Categorias Profissionais	0,00	0,00
Exploração e Venda de Bens, Serviços e Direitos	35.303,77	21.971,49
Venda de Mercadorias	0,00	0,00
Venda de Produtos	0,00	0,00
Exploração de Bens e Direitos e Prestação de Serviços	35.303,77	21.971,49
Variações Patrimoniais Aumentativas Financeiras	85.259,74	87.885,08
Juros e Encargos de Empréstimos e Financiamentos Concedidos	0,00	0,00
Juros e Encargos de Mora	6.977,84	19.300,24
Variações Monetárias e Cambiais	0,00	0,01
Descontos Financeiros Obtidos	0,00	0,00
Remuneração de Depósitos Bancários e Aplicações Financeiras	78.281,90	66.833,02
Outras Variações Patrimoniais Aumentativas – Financeiras	0,00	1.751,81
Transferências e Delegações Recebidas	12.199.911,09	11.558.856,26
Transferências Intragovernamentais	5.815,38	2.505,36
Transferências Intergovernamentais	12.194.095,71	11.556.350,90
Transferências das Instituições Privadas	0,00	0,00
Transferências das Instituições Multigovernamentais	0,00	0,00
Transferências de Consórcios Públicos	0,00	0,00
Transferências do Exterior	0,00	0,00
Delegações Recebidas	0,00	0,00
Transferências de Pessoas Físicas	0,00	0,00
Valorização e Ganhos com Ativos	0,00	0,00
Reavaliação de Ativos	0,00	0,00
Ganhos com Alienação	0,00	0,00
Ganhos com Incorporação de Ativos	0,00	0,00
Desincorporação de Passivos	0,00	0,00



TRIBUNAL DE CONTAS DO ESTADO DO PARANÁ

Coordenadoria de Fiscalização Municipal

Reversão de Redução ao Valor Recuperável	0,00	0,00
Outras Variações Patrimoniais Aumentativas	0,00	622,05
Variação Patrimonial Aumentativa a Classificar	0,00	0,00
Resultado Positivo de Participações	0,00	0,00
Reversão de Provisões e Ajustes de Perdas	0,00	0,00
Diversas Variações Patrimoniais Aumentativas	0,00	622,05

	Exercício Atual	Exercício Anterior
VARIAÇÕES PATRIMONIAIS DIMINUTIVAS	12.156.835,93	9.842.238,80
Pessoal e Encargos	5.826.120,29	5.242.992,47
Remuneração a Pessoal	5.258.680,61	4.723.199,50
Encargos Patronais	567.439,68	519.792,97
Benefícios a Pessoal	0,00	0,00
Custo de Pessoal e Encargos	0,00	0,00
Outras Variações Patrimoniais Diminutivas - Pessoal e Encargos	0,00	0,00

	Exercício Atual	Exercício Anterior
Benefícios Previdenciários	0,00	0,00
Aposentadorias e Reformas	0,00	0,00
Pensões	0,00	0,00
Outros Benefícios Previdenciários	0,00	0,00
Benefícios Assistenciais	0,00	0,00
Benefícios de Prestação Continuada	0,00	0,00
Benefícios Eventuais	0,00	0,00
Políticas Públicas de Transferência de Renda	0,00	0,00
Outros Benefícios Assistenciais	0,00	0,00
Uso de Bens, Serviços e Consumo de Capital Fixo	5.018.371,30	3.389.639,77
Uso de material de consumo	2.240.238,13	1.037.055,35
Serviços	2.778.133,17	2.352.584,42
Depreciação, Amortização e Exaustão	0,00	0,00
Custo de Materiais, Serviços e Consumo de Capital Fixo	0,00	0,00
Variações Patrimoniais Diminutivas Financeiras	216.454,92	208.412,93
Juros e Encargos de Empréstimos e Financiamentos Obtidos	59.701,98	54.744,28
Juros e Encargos de Mora	0,00	0,00
Variações Monetárias e Cambiais	0,00	0,00
Descontos Financeiros Concedidos	0,00	0,00
Outras Variações Patrimoniais Diminutivas Financeiras	156.752,94	153.668,65
Transferências e Delegações Concedidas	838.096,32	771.654,14
Transferências Intragovernamentais	815.986,90	669.515,81
Transferências Intergovernamentais	9.087,32	79.242,33
Transferências a Instituições Privadas	0,00	0,00



TRIBUNAL DE CONTAS DO ESTADO DO PARANÁ

Coordenadoria de Fiscalização Municipal

Transferências a Instituições Multigovernamentais	0,00	0,00
Transferências a Consórcios Públicos	13.022,10	22.896,00
Transferências ao Exterior	0,00	0,00
Execução Orçamentária Delegada	0,00	0,00
Desvalorização e Perda de Ativos	0,00	0,00
Redução a Valor Recuperável e Ajuste para Perdas	0,00	0,00
Perdas com Alienação	0,00	0,00
Perdas Involuntárias	0,00	0,00
Incorporação de Passivos	0,00	0,00
Desincorporação de Ativos	0,00	0,00
Tributárias	257.793,10	229.539,49
Impostos, Taxas e Contribuições de Melhoria	144.280,13	134.379,49
Contribuições	113.512,97	95.160,00
Custo com Tributos	0,00	0,00
Outras Variações Patrimoniais Diminutivas	0,00	0,00
Premiações	0,00	0,00
Resultado Negativo de Participações	0,00	0,00
Incentivos	0,00	0,00
Subvenções Econômicas	0,00	0,00
Participações e Contribuições	0,00	0,00
VPD de Constituição de Provisões	0,00	0,00
Custo de Outras VPD	0,00	0,00
Diversas Variações Patrimoniais Diminutivas	0,00	0,00
RESULTADO PATRIMONIAL DO PERÍODO	858.576,32	2.352.317,81

VARIAÇÕES PATRIMONIAIS QUALITATIVAS (decorrentes da execução orçamentária)		
	Exercício Atual	Exercício Anterior
Incorporação de Ativos	1.214.994,40	2.089.860,56
Desincorporação de Passivos	93.991,20	66.863,64
Incorporação de Passivos	0,00	398.822,46
Desincorporação de Ativos	18.384,81	95.442,06

Emitido pelo SIM-AM (Sistema de Informações Municipais - Acompanhamento Mensal) do TCE-PR.



TRIBUNAL DE CONTAS DO ESTADO DO PARANÁ

Coordenadoria de Fiscalização Municipal

5 - ASPECTOS FISCAIS - LEI DE RESPONSABILIDADE FISCAL

5.1 - CUMPRIMENTO DOS DISPOSITIVOS DA L.R.F.

Artigo	Descrição da norma da LRF	Regular	Não Regular
9º, §4º	Demonstrar e avaliar o cumprimento das Metas Fiscais em Audiências Públicas.		
20, III	Limite da despesa total com pessoal por Poder.		
23, §3º, I, II e III	Ordenar ou promover a execução de medida para redução da despesa total com pessoal por Poder, em caso de excesso. Redução total passados dois quadrimestres.		
23, §3º, I, II e III	Ordenar ou promover a execução de medida para redução da despesa total com pessoal por Poder, em caso de excesso. Redução de 1/3 passado um quadrimestre.		
30, I	Limite da Dívida Consolidada.		
31	Ordenar ou promover a execução de medida para redução da dívida consolidada, em caso de excesso. Redução do total passados três quadrimestres.		
31	Ordenar ou promover a execução de medida para redução da dívida consolidada, em caso de excesso. Redução de 25% passado um quadrimestre.		
31, §1º, II	Obter resultado primário necessário para a recondução da Dívida Consolidada ao limite, quando excedido.		
52 e 53	Publicar o Relatório Resumido da Execução Orçamentária - Não foi publicado.		
54 e 55	Publicar o Relatório de Gestão Fiscal do Poder Executivo (Não foi publicado/Fora do Prazo).		

5.2 - ALERTAS EMITIDOS REFERENTES ÀS ANÁLISES DO EXERCÍCIO DE 2015

Não foram emitidos alertas durante o exercício em análise.

5.3 - DESPESAS COM PESSOAL

MÊS E ANO BASE	RECEITA CORRENTE LÍQUIDA	DESPESA COM PESSOAL	% GASTO	SITUAÇÃO
6/2014	10.899.646,11	5.520.118,59	50,64	Alerta 90
12/2014	11.092.284,23	5.815.319,00	52,43	Alerta 95
6/2015	11.825.283,68	6.220.939,17	52,61	Alerta 95
12/2015	12.377.005,42	6.496.947,29	52,49	Alerta 95



TRIBUNAL DE CONTAS DO ESTADO DO PARANÁ

Coordenadoria de Fiscalização Municipal

5.4 - RECÁLCULO DO ÍNDICE DA DESPESA COM PESSOAL

Mês e Ano Base	Processo	Número do Ato	Ano do Ato	Unidade	Tipo do Ato	Percentual	Situação
12/2014	673596/15	866	2016	GCDA	DPD	52,59	Alerta 95

5.5 - DIVIDA CONSOLIDADA

MÊS E ANO BASE	RECEITA CORRENTE LÍQUIDA	DÍVIDA CONSOLIDADA LÍQUIDA	% DA DCL	SITUAÇÃO
06/2014	10.899.646,11	0,00	0,00	Normal
12/2014	11.092.284,23	83.733,78	0,75	Normal
06/2015	11.825.283,68	0,00	0,00	Normal
12/2015	12.377.005,42	0,00	0,00	Normal

6 - GASTOS COM MANUTENÇÃO E DESENVOLVIMENTO DO ENSINO

6.1 - DEMONSTRATIVO OBTIDO DO SISTEMA SIM-AM ENCAMINHADO PELO MUNICÍPIO

MUNICÍPIO DE ÂNGULO
RELATÓRIO RESUMIDO DA EXECUÇÃO ORÇAMENTÁRIA - CONSOLIDADO
ORÇAMENTOS FISCAL E DA SEGURIDADE SOCIAL
DEMONSTRATIVO DAS RECEITAS E DESPESAS COM MANUTENÇÃO E DESENVOLVIMENTO DO ENSINO -
MDE
01/2015 A 12/2015

R\$ 1,00

RECEITAS DO ENSINO				
RECEITA RESULTANTE DOS IMPOSTOS (caput do art. 212 da Constituição)	PREVISÃO INICIAL	PREVISÃO ATUALIZADA (a)	RECEITAS REALIZADAS	
			Até o Bimestre (b)	% (c) = (b/a)x100
1- RECEITA DE IMPOSTOS	402.931,00	477.649,44	469.797,92	98,36%
1.1- Receita Resultante do Imposto sobre a Propriedade Predial e Territorial Urbana - IPTU	123.962,00	140.923,16	119.983,92	85,14%
1.1.1- IPTU	111.403,00	128.364,16	127.120,66	99,03%
1.1.2- Multas, Juros de Mora e Outros Encargos do IPTU	304,00	304,00	246,58	81,11%
1.1.3- Dívida Ativa do IPTU	18.074,00	18.074,00	11.656,87	64,50%
1.1.4- Multas, Juros de Mora, Atualização Monetária e Outros Encargos da Dívida Ativa do IPTU	5.321,00	5.321,00	3.817,21	71,74%
1.1.5- (-) Deduções da Receita do IPTU	- 11.140,00	- 11.140,00	- 22.857,40	205,18%
1.2- Receita Resultante do Imposto sobre Transmissão Inter Vivos - ITBI	136.059,00	136.059,00	139.814,68	102,76%
1.2.1- ITBI	136.059,00	136.059,00	144.086,95	105,90%
1.2.2- Multas, Juros de Mora e Outros Encargos do ITBI	0,00	0,00	0,00	0,00%



TRIBUNAL DE CONTAS DO ESTADO DO PARANÁ

Coordenadoria de Fiscalização Municipal

1.2.3- Dívida Ativa do ITBI	0,00	0,00	0,00	0,00%
1.2.4- Multas, Juros de Mora, Atualização Monetária e Outros Encargos da Dívida Ativa do ITBI	0,00	0,00	0,00	0,00%
1.2.5- (-) Deduções da Receita do ITBI	0,00	0,00	- 4.272,27	0,00%
1.3- Receita Resultante do Imposto sobre Serviços de Qualquer Natureza - ISS	67.989,00	67.989,00	86.031,73	126,54%
1.3.1- ISS	68.000,00	68.000,00	84.400,56	124,12%
1.3.2- Multas, Juros de Mora e Outros Encargos do ISS	243,00	243,00	864,98	355,96%
1.3.3- Dívida Ativa do ISS	2.786,00	2.786,00	762,20	27,36%
1.3.4- Multas, Juros de Mora, Atualização Monetária e Outros Encargos da Dívida Ativa do ISS	582,00	582,00	377,57	64,87%
1.3.5- (-) Deduções da Receita do ISS	- 3.622,00	- 3.622,00	- 373,58	10,31%
1.4- Receita Resultante do Imposto de Renda Retido na Fonte - IRRF	74.921,00	132.678,28	123.967,59	93,43%
1.4.1- IRRF	74.921,00	132.678,28	123.967,59	93,43%
1.4.2- Multas, Juros de Mora e Outros Encargos do IRRF	0,00	0,00	0,00	0,00%
1.4.3- Dívida Ativa do IRRF	0,00	0,00	0,00	0,00%
1.4.4- Multas, Juros de Mora, Atualização Monetária e Outros Encargos da Dívida Ativa do IRRF	0,00	0,00	0,00	0,00%
1.4.5- (-) Deduções da Receita do IRRF	0,00	0,00	0,00	0,00%
1.5- Receita Resultante do Imposto Territorial Rural - ITR (CF, art. 153, §4º, inciso III)	0,00	0,00	0,00	0,00%
1.5.1- ITR	0,00	0,00	0,00	0,00%
1.5.2- Multas, Juros de Mora e Outros Encargos do ITR	0,00	0,00	0,00	0,00%
1.5.3- Dívida Ativa do ITR	0,00	0,00	0,00	0,00%
1.5.4- Multas, Juros de Mora, Atualização Monetária e Outros Encargos da Dívida Ativa do ITR	0,00	0,00	0,00	0,00%
1.5.5- (-) Deduções da Receita do ITR	0,00	0,00	0,00	0,00%
2- RECEITA DE TRANSFERÊNCIAS CONSTITUCIONAIS E LEGAIS	9.658.256,00	10.684.462,87	10.917.623,69	102,18%
2.1- Cota-Parte FPM	7.271.902,00	7.592.651,03	7.729.096,33	101,80%
2.1.1- Parcela referente à CF, art. 159, I, alínea b	6.969.102,00	7.289.851,03	7.321.443,56	100,43%
2.1.2- Parcela referente à CF, art. 159, I, alínea d e alínea e	302.800,00	302.800,00	407.652,77	134,63%
2.2- Cota-Parte ICMS	2.100.000,00	2.737.693,86	2.835.504,85	103,57%
2.3- ICMS-Desoneração - L.C. nº87/1996	22.354,00	22.354,00	22.179,73	99,22%
2.4- Cota-Parte IPI-Exportação	38.000,00	38.000,00	42.390,54	111,55%
2.5- Cota-Parte ITR	28.000,00	28.000,00	38.088,89	136,03%
2.6- Cota-Parte IPVA	198.000,00	265.763,98	250.363,35	94,21%
2.7- Cota-Parte IOF-Ouro	0,00	0,00	0,00	0,00%
3- TOTAL DA RECEITA DE IMPOSTOS (1 + 2)	10.061.187,00	11.162.112,31	11.387.421,61	102,02%

RECEITAS ADICIONAIS PARA FINANCIAMENTO DO ENSINO	PREVISÃO INICIAL	PREVISÃO ATUALIZADA (a)	RECEITAS REALIZADAS	
			Até o Bimestre (b)	% (c) = (b/a)x100
4- RECEITA DA APLICAÇÃO FINANCEIRA DE OUTROS RECURSOS DE IMPOSTOS VINCULADOS AO ENSINO	4.042,00	4.042,00	3.990,53	98,73%
5- RECEITA DE TRANSFERÊNCIAS DO FNDE	190.875,00	275.611,91	336.214,72	121,99%
5.1- Transferências do Salário-Educação	98.000,00	147.343,17	130.317,78	88,45%
5.2- Outras Transferências do FNDE	90.702,00	125.473,60	201.861,69	160,88%
5.3- Aplicação Financeira dos Recursos do FNDE	2.173,00	2.795,14	4.035,25	144,37%



TRIBUNAL DE CONTAS DO ESTADO DO PARANÁ

Coordenadoria de Fiscalização Municipal

6- RECEITA DE TRANSFERÊNCIAS DE CONVÊNIOS	0,00	68,20	2.037,87	2.988,08%
6.1- Transferências de Convênios	0,00	0,00	0,00	0,00%
6.2- Aplicação Financeira dos Recursos de Convênios	0,00	68,20	2.037,87	2.988,08%
7- RECEITA DE OPERAÇÕES DE CRÉDITO	0,00	0,00	0,00	0,00%
8- OUTRAS RECEITAS PARA FINANCIAMENTO DO ENSINO	10.580,00	10.580,00	0,00	0,00%
9- TOTAL DAS RECEITAS ADICIONAIS PARA FINANCIAMENTO DO ENSINO (4 + 5 + 6 + 7 + 8)	205.497,00	290.302,11	342.243,12	117,89%

FUNDEB				
RECEITAS DO FUNDEB	PREVISÃO INICIAL	PREVISÃO ATUALIZADA (a)	RECEITAS REALIZADAS	
			Até o Bimestre (b)	% (c) = (b/a)x100
10- RECEITAS DESTINADAS AO FUNDEB	1.871.091,20	1.871.091,20	2.101.993,72	112,34%
10.1- Cota-Parte FPM Destinada ao FUNDEB - (20% de 2.1.1)	1.393.820,40	1.393.820,40	1.464.288,38	105,06%
10.2- Cota-Parte ICMS Destinada ao FUNDEB - (20% de 2.2)	420.000,00	420.000,00	567.100,76	135,02%
10.3- ICMS-Desoneração Destinada ao FUNDEB - (20% de 2.3)	4.470,80	4.470,80	4.435,93	99,22%
10.4- Cota-Parte IPI-Exportação Destinada ao FUNDEB - (20% de 2.4)	7.600,00	7.600,00	8.478,18	111,56%
10.5- Cota-Parte ITR ou ITR Arrecadados Destinados ao FUNDEB - (20% de (1.5 + 2.5))	5.600,00	5.600,00	7.617,69	136,03%
10.6- Cota-Parte IPVA Destinada ao FUNDEB - (20% de 2.6)	39.600,00	39.600,00	50.072,78	126,45%
11- RECEITAS RECEBIDAS DO FUNDEB	981.487,00	1.409.732,66	1.308.017,94	92,78%
11.1- Transferências de Recursos do FUNDEB	980.000,00	1.408.245,66	1.297.943,54	92,17%
11.2- Complementação da União ao FUNDEB	0,00	0,00	0,00	0,00%
11.3- Receita de Aplicação Financeira dos Recursos do FUNDEB	1.487,00	1.487,00	10.074,40	677,50%
12- RESULTADO LÍQUIDO DAS TRANSFERÊNCIAS DO FUNDEB (11.1 - 10)	- 891.091,20	- 462.845,54	- 804.050,18	173,72%
[SE RESULTADO LÍQUIDO DA TRANSFERÊNCIA (12) > 0] = ACRÉSCIMO RESULTANTE DAS TRANSFERÊNCIAS DO FUNDEB	0,00	0,00	0,00	0,00%
[SE RESULTADO LÍQUIDO DA TRANSFERÊNCIA (12) < 0] = DECRÉSCIMO RESULTANTE DAS TRANSFERÊNCIAS DO FUNDEB	891.091,20	462.845,54	804.050,18	173,72%

DESPESAS DO FUNDEB	DOTAÇÃO INICIAL	DOTAÇÃO ATUALIZADA (d)	DESPESAS EMPENHADA		DESPESAS LIQUIDADAS		INSCRITAS EM RESTOS A PAGAR NÃO PROCESSADOS (i)
			Até o Bimestre (e)	% (f) = (e/d)x100	Até o Bimestre (g)	% (h) = (g/d)x100	
13- PAGAMENTO DOS PROFISSIONAIS DO MAGISTÉRIO	608.515,00	882.175,07	811.193,59	91,95%	811.193,59	91,95%	0,00
13.1- Com Educação Infantil	0,00	0,00	0,00	0,00%	0,00	0,00%	0,00
13.2- Com Ensino Fundamental	608.515,00	882.175,07	811.193,59	91,95%	811.193,59	91,95%	0,00
14- OUTRAS DESPESAS	372.972,00	540.627,86	491.078,58	90,83%	486.414,92	90,83%	4.663,66
14.1- Com Educação Infantil	118.138,60	265.638,60	235.564,07	88,68%	235.564,07	88,68%	0,00



TRIBUNAL DE CONTAS DO ESTADO DO PARANÁ

Coordenadoria de Fiscalização Municipal

14.2- Com Ensino Fundamental	254.833,40	274.989,26	255.514,51	92,92%	250.850,85	92,92%	4.663,66
15- TOTAL DAS DESPESAS DO FUNDEB (13 + 14)	981.487,00	1.422.802,93	1.302.272,17	91,53%	1.297.608,51	91,53%	4.663,66

DEDUÇÕES PARA FINS DE LIMITE DO FUNDEB PARA PAGAMENTO DOS PROFISSIONAIS DO MAGISTÉRIO	VALOR
16- RESTOS A PAGAR INSCRITOS NO EXERCÍCIO SEM DISPONIBILIDADE FINANCEIRA DE RECURSOS DO FUNDEB	0,00
17- DESPESAS CUSTEADAS COM O SUPERÁVIT FINANCEIRO, DO EXERCÍCIO ANTERIOR, DO FUNDEB	8.147,76
18- TOTAL DAS DEDUÇÕES CONSIDERADAS PARA FINS DE LIMITE DO FUNDEB (16 + 17)	8.147,76
19- MÍNIMO DE 60% DO FUNDEB NA REMUNERAÇÃO DO MAGISTÉRIO COM EDUCAÇÃO INFANTIL E ENSINO FUNDAMENTAL1 ((13 - 18) / (11) x 100) %	61,39

CONTROLE DA UTILIZAÇÃO DE RECURSOS NO EXERCÍCIO SUBSEQUENTE	VALOR
20 - RECURSOS RECEBIDOS DO FUNDEB EM <EXERCÍCIO ANTERIOR> QUE NÃO FORAM UTILIZADOS	13.070,27
21 - DESPESAS CUSTEADAS COM O SALDO DO ITEM 20 ATÉ O 1º TRIMESTRE DE <EXERCÍCIO>	13.070,27

MANUTENÇÃO E DESENVOLVIMENTO DO ENSINO - DESPESAS CUSTEADAS COM A RECEITA RESULTANTE DE IMPOSTOS E RECURSOS DO FUNDEB				
RECEITAS COM AÇÕES TÍPICAS DE MDE	PREVISÃO INICIAL	PREVISÃO ATUALIZADA (a)	RECEITAS REALIZADAS	
			Até o Bimestre (b)	% (c) = (b/a)x100
22- IMPOSTOS E TRANSFERÊNCIAS DESTINADAS À MDE (25% de 3)	2.515.296,75	2.790.528,08	2.846.855,40	102,02%

DESPESAS COM AÇÕES TÍPICAS DE MDE	DOTAÇÃO INICIAL	DOTAÇÃO ATUALIZADA (d)	DESPESAS EMPENHADA		DESPESAS LIQUIDADAS		INSCRITAS EM RESTOS A PAGAR NÃO PROCESSADOS (i)
			Até o Bimestre (e)	% (f) = (e/d)x100	Até o Bimestre (g)	% (h) = (g/d)x100	
23- EDUCAÇÃO INFANTIL	566.054,70	898.957,75	811.992,17	90,33%	811.992,17	90,33%	0,00
23.1- Despesas Custeadas com Recursos do FUNDEB	118.138,60	265.638,60	235.564,07	88,68%	235.564,07	88,68%	0,00
23.2- Despesas Custeadas com Outros Recursos de Impostos	447.916,10	633.319,15	576.428,10	91,02%	576.428,10	91,02%	0,00
24- ENSINO FUNDAMENTAL	1.247.164,65	1.598.113,82	1.353.058,94	84,67%	1.346.127,20	84,67%	6.931,74
24.1- Despesas Custeadas com Recursos do FUNDEB	863.348,40	1.157.164,33	1.066.708,10	92,18%	1.062.044,44	92,18%	4.663,66
24.2- Despesas Custeadas com Outros Recursos de Impostos	383.816,25	440.949,49	356.760,83	80,91%	354.492,75	80,91%	2.268,08
24.9- (-) Dedução de Despesas indevidamente contabilizadas	0,00	0,00	- 70.409,99	0,00%	- 70.409,99	0,00%	0,00
25- ENSINO MÉDIO	0,00	0,00	0,00	0,00%	0,00	0,00%	0,00
26- ENSINO SUPERIOR	0,00	0,00	0,00	0,00%	0,00	0,00%	0,00
27- ENSINO PROFISSIONAL NÃO INTEGRADO AO ENSINO REGULAR	0,00	0,00	0,00	0,00%	0,00	0,00%	0,00
28- OUTRAS	0,00	0,00	0,00	0,00%	0,00	0,00%	0,00
29- TOTAL DAS DESPESAS COM AÇÕES TÍPICAS DE MDE (23 + 24 + 25 + 26 + 27 + 28)	1.813.219,35	2.497.071,57	2.165.051,11	86,70%	2.158.119,37	86,70%	6.931,74

DEDUÇÕES CONSIDERADAS PARA FINS DE LIMITE CONSTITUCIONAL	VALOR
--	-------



TRIBUNAL DE CONTAS DO ESTADO DO PARANÁ

Coordenadoria de Fiscalização Municipal

30- RESULTADO LÍQUIDO DAS TRANSFERÊNCIAS DO FUNDEB = (12)	- 804.050,18
31- AJUSTE DAS DESPESAS CUSTEADAS COM GANHO/SUPERÁVIT/RECEITA APLICAÇÃO FINANCEIRA DO FUNDEB	0,00
32- RECEITA DE APLICAÇÃO FINANCEIRA DOS RECURSOS DO FUNDEB ATÉ O BIMESTRE = (50 h)	10.074,40
33- DESPESAS CUSTEADAS COM O SUPERÁVIT FINANCEIRO, DO EXERCÍCIO ANTERIOR, DO FUNDEB	13.070,27
34- DESPESAS CUSTEADAS COM O SUPERÁVIT FINANCEIRO, DO EXERCÍCIO ANTERIOR, DE OUTROS RECURSOS DE IMPOSTOS	30.229,77
35- RESTOS A PAGAR INSCRITOS NO EXERCÍCIO SEM DISPONIBILIDADE FINANCEIRA DE RECURSOS DE IMPOSTOS VINCULADOS AO ENSINO	0,00
36- CANCELAMENTO, NO EXERCÍCIO, DE RESTOS A PAGAR INSCRITOS COM DISPONIBILIDADE FINANCEIRA DE RECURSOS DE IMPOSTOS VINCULADOS AO ENSINO = (46 g)	0,00
37- TOTAL DAS DEDUÇÕES CONSIDERADAS PARA FINS DE LIMITE CONSTITUCIONAL (30 + 31 + 32 + 33 + 34 + 35 + 36)	- 750.675,74
38- TOTAL DAS DESPESAS PARA FINS DE LIMITE ((23 + 24) - (37))	2.915.726,85
39- MÍNIMO DE 25% DAS RECEITAS RESULTANTES DE IMPOSTOS EM MDE5 ((38) / (3) x 100) %	25,60

OUTRAS DESPESAS CUSTEADAS COM RECEITAS ADICIONAIS PARA FINANCIAMENTO DO ENSINO	DOTAÇÃO INICIAL	DOTAÇÃO ATUALIZADA (d)	DESPESAS EMPENHADA		DESPESAS LIQUIDADAS		INSCRITAS EM RESTOS A PAGAR NÃO PROCESSADOS (i)
			Até o Bimestre (e)	% (f) = (e/d)x100	Até o Bimestre (g)	% (h) = (g/d)x100	
40- DESPESAS CUSTEADAS COM A APLICAÇÃO FINANCEIRA DE OUTROS RECURSOS DE IMPOSTOS VINCULADOS AO ENSINO	0,00	0,00	0,00	0,00%	0,00	0,00%	0,00
41- DESPESAS CUSTEADAS COM A CONTRIBUIÇÃO SOCIAL DO SALÁRIO-EDUCAÇÃO	98.572,00	157.853,32	140.664,86	8.911,00%	99.394,86	89,11%	41.270,00
42- DESPESAS CUSTEADAS COM OPERAÇÕES DE CRÉDITO	0,00	0,00	0,00	0,00%	0,00	0,00%	0,00
43- DESPESAS CUSTEADAS COM OUTRAS RECEITAS PARA FINANCIAMENTO DO ENSINO	102.883,00	144.356,89	118.892,83	8.236,00%	92.648,20	82,36%	26.244,63
44- TOTAL DAS OUTRAS DESPESAS CUSTEADAS COM RECEITAS ADICIONAIS PARA FINANCIAMENTO DO ENSINO (40 + 41 + 42 + 43)	201.455,00	302.210,21	259.557,69	8.589,00%	192.043,06	85,89%	67.514,63
45- TOTAL GERAL DAS DESPESAS COM MDE (29 + 44)	2.014.674,35	2.799.281,78	2.424.608,80	8.662,00%	2.350.162,43	86,62%	74.446,37

RESTOS A PAGAR INSCRITOS COM DISPONIBILIDADE FINANCEIRA DE RECURSOS DE IMPOSTOS VINCULADOS AO ENSINO	SALDO ATÉ O BIMESTRE	CANCELADOS EM 2015 (g)
46- RESTOS A PAGAR DE DESPESAS COM MDE	7.572,23	0,00

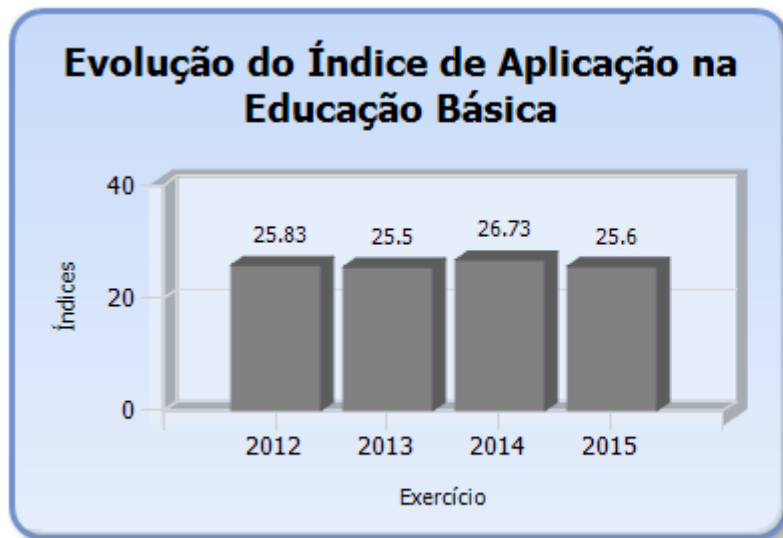
FLUXO FINANCEIRO DOS RECURSOS	FUNDEB (b)
47- SALDO FINANCEIRO EM 31 DE DEZEMBRO DE <EXERCÍCIO ANTERIOR>	13.070,27
48- (+) INGRESSO DE RECURSOS ATÉ O BIMESTRE	1.297.943,54
49- (-) PAGAMENTOS EFETUADOS ATÉ O BIMESTRE	1.297.482,34
50- (+) RECEITA DE APLICAÇÃO FINANCEIRA DOS RECURSOS ATÉ O BIMESTRE	10.074,40
51- (=) SALDO FINANCEIRO NO EXERCÍCIO ATUAL	23.605,87

Emitido pelo SIM-AM (Sistema de Informações Municipais - Acompanhamento Mensal) do TCE-PR.



TRIBUNAL DE CONTAS DO ESTADO DO PARANÁ

Coordenadoria de Fiscalização Municipal



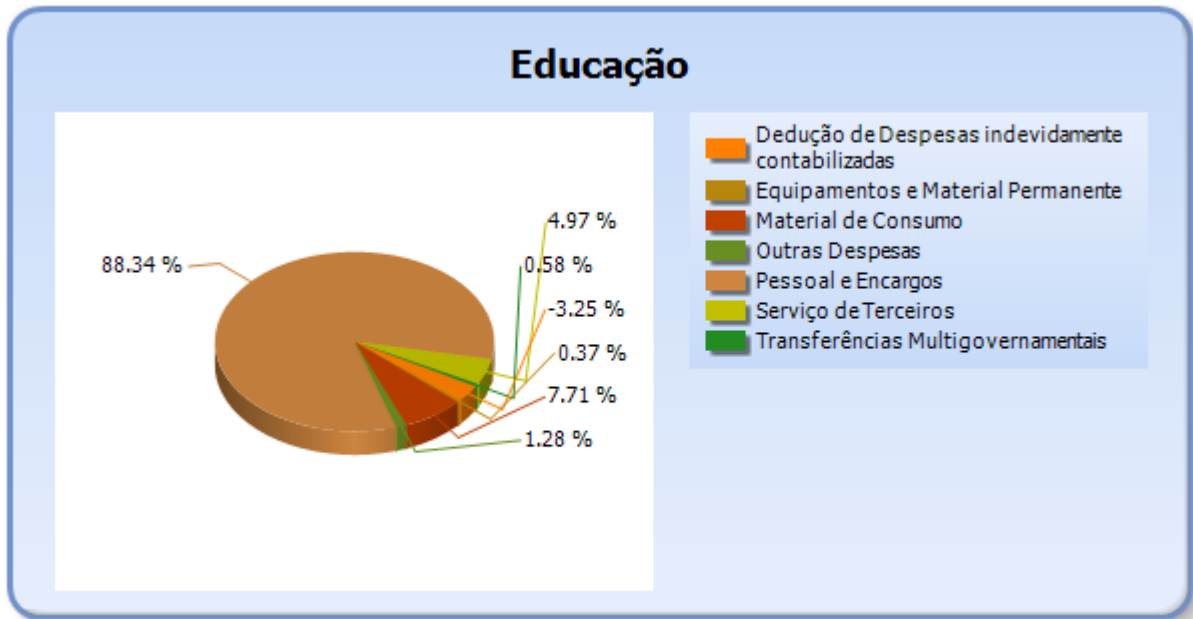
6.2 - DETALHAMENTO DA DESPESA COM ENSINO POR NATUREZA

NATUREZA DA DESPESA	VALOR
CORRENTES	2.227.513,10
Pessoal e Encargos	1.912.545,22
Material de Consumo	166.949,13
Serviço de Terceiros	107.651,16
Transferências	12.573,79
Transferências Multigovernamentais	12.573,79
Outras Despesas	27.793,80
DE CAPITAL	7.948,00
Equipamentos e Material Permanente	7.948,00
Dedução de Despesas indevidamente contabilizadas	-70.409,99
TOTAL	2.165.051,11



TRIBUNAL DE CONTAS DO ESTADO DO PARANÁ

Coordenadoria de Fiscalização Municipal



6.3 - DETALHAMENTO DA DESPESA COM ENSINO POR PROJETOS E ATIVIDADES

CÓDIGO	NOME DO PROJETO/ATIVIDADE	FIXAÇÃO	EXECUÇÃO	DIFERENÇA
2034	MANUTENÇÃO DO GABINETE DA SECRETARIA DE EDUCAÇÃO	4.607,80	3.104,78	1.503,02
1033	CONSTRUÇÃO ESCOLA MUNICIPAL	0,00	0,00	0,00
2036	REMUN. DO MAGISTÉRIO - 60% FUNDEB	882.175,07	811.193,59	70.981,48
2037	MANUTENÇÃO DO ENSINO FUNDAMENTAL - 40% FUNDEB	274.989,26	255.514,51	19.474,75
2038	MANUTENÇÃO DO ENSINO FUNDAMENTAL	326.353,18	245.206,45	81.146,73
2039	TREINAMENTO DO PESSOAL - ENSINO FUNDAMENTAL	117,00	0,00	117,00
2040	MANUTENÇÃO DO TRANSPORTE ESCOLAR - ENSINO FUNDAMENTAL	92.502,51	92.014,07	488,44
1046	AMPLIAÇÃO DO PRÉDIO DO CENTRO MUNICIPAL DE EDUCACAO INFANTIL	0,00	0,00	0,00
2041	MANUTENÇÃO DO CENTRO DE EDUCAÇÃO INFANTIL CHAPEUZINHO VERMELHO	633.319,15	576.428,10	56.891,05
2044	TREINAMENTO DO PESSOAL DA EDUCAÇÃO INFANTIL	0,00	0,00	0,00
2045	MANUTENÇÃO DO TRANSPORTE ESCOLAR - ENSINO INFANTIL	0,00	0,00	0,00
2071	MANUTENÇÃO DO ENSINO BASICO - 40% FUNDEB	265.638,60	235.564,07	30.074,53
2084	MANUTENÇÃO DA EDUCAÇÃO DE JOVENS	4.021,00	3.861,74	159,26



TRIBUNAL DE CONTAS DO ESTADO DO PARANÁ

Coordenadoria de Fiscalização Municipal

	E ADULTOS - (EJA)			
2046	MANUTENÇÃO DA EDUCAÇÃO ESPECIAL	13.348,00	12.573,79	774,21
	Dedução de Despesas indevidamente contabilizadas	0,00	-70.409,99	70.409,99
	TOTAL	2.497.071,57	2.165.051,11	332.020,46

6.4 - REMUNERAÇÃO DO MAGISTÉRIO - FUNDEB

ESPECIFICAÇÃO	VALOR
1 - RECEITAS DE TRANSFERÊNCIAS DO FUNDEB	1.308.017,94
2 - PAGAMENTO DOS PROFISSIONAIS DO MAGISTÉRIO	811.193,59
3 - RESTOS A PAGAR SEM COBERTURA FINANCEIRA	0,00
4 - SUPERAVIT FINANCEIRO	8.147,76
5 - TOTAL DAS DEDUÇÕES PARA FINS DE APLICAÇÃO DO FUNDEB (3+4)	8.147,76
6 - PERCENTUAL DE APLICAÇÃO DOS RECURSOS DO FUNDEB NA REMUNERAÇÃO DO MAGISTÉRIO [(2-5)/1]	61,39

7 - DESPESAS REALIZADAS COM SAÚDE (E.C. 29/2000)

7.1 - DEMONSTRATIVO DO SISTEMA SIM-AM ENVIADO PELO MUNICÍPIO

MUNICÍPIO DE ÂNGULO
RELATÓRIO RESUMIDO DA EXECUÇÃO ORÇAMENTÁRIA - CONSOLIDADO
ORÇAMENTOS FISCAL E DA SEGURIDADE SOCIAL
DEMONSTRATIVO DAS RECEITAS E DESPESAS COM AÇÕES E SERVIÇOS PÚBLICOS DE SAÚDE
01/2015 A 12/2015

RREO - ANEXO 12 (LC, 141/2012, art. 35)

R\$ 1,00

RECEITAS PARA APURAÇÃO DA APLICAÇÃO EM AÇÕES E SERVIÇOS PÚBLICOS DE SAÚDE	PREVISÃO INICIAL	PREVISÃO ATUALIZADA (a)	RECEITAS REALIZADAS	
			Até o Bimestre (b)	% (b/a) x 100
RECEITA DE IMPOSTOS LÍQUIDA (I)	402.931,00	477.649,44	469.797,92	98,36%
Imposto Predial e Territorial Urbano - IPTU	100.263,00	117.224,16	104.263,26	88,94%
Imposto sobre Transmissão de Bens Intervivos - ITBI	136.059,00	136.059,00	139.814,68	102,76%
Imposto sobre Serviços de Qualquer Natureza - ISS	64.378,00	64.378,00	84.026,98	130,52%
Imposto de Renda Retido na Fonte - IRRF	74.921,00	132.678,28	123.967,59	93,43%



TRIBUNAL DE CONTAS DO ESTADO DO PARANÁ

Coordenadoria de Fiscalização Municipal

Multas, Juros de Mora e Outros Encargos dos Impostos	547,00	547,00	1.111,56	203,21%
Dívida Ativa dos Impostos	20.860,00	20.860,00	12.419,07	59,54%
Multas, Juros de Mora e Outros Encargos da Dívida Ativa	5.903,00	5.903,00	4.194,78	71,06%
RECEITA DE TRANSFERÊNCIAS CONSTITUCIONAIS E LEGAIS (II)	9.355.456,00	10.381.662,87	10.509.970,92	101,24%
Cota-Parte FPM	6.969.102,00	7.289.851,03	7.321.443,56	100,43%
Cota-Parte ITR	28.000,00	28.000,00	38.088,89	136,03%
Cota-Parte IPVA	198.000,00	265.763,98	250.363,35	94,21%
Cota-Parte ICMS	2.100.000,00	2.737.693,86	2.835.504,85	103,57%
Cota-Parte IPI-Exportação	38.000,00	38.000,00	42.390,54	111,55%
Compensações Financeiras Provenientes de Impostos e Transferências Constitucionais	22.354,00	22.354,00	22.179,73	99,22%
Desoneração ICMS (LC 87/96)	22.354,00	22.354,00	22.179,73	99,22%
Outras	0,00	0,00	0,00	0,00%
TOTAL DAS RECEITAS PARA APURAÇÃO DA APLICAÇÃO EM AÇÕES E SERVIÇOS PÚBLICOS DE SAÚDE (III) = I + II	9.758.387,00	10.859.312,31	10.979.768,84	101,11%

RECEITAS ADICIONAIS PARA FINANCIAMENTO DA SAÚDE	PREVISÃO INICIAL	PREVISÃO ATUALIZADA (c)	RECEITAS REALIZADAS	
			Até o Bimestre (d)	% (d/c) x 100
TRANSFERÊNCIA DE RECURSOS DO SISTEMA ÚNICO DE SAÚDE-SUS	652.141,39	1.273.424,15	1.082.817,00	85,03%
Provenientes da União	593.137,20	793.132,20	571.629,57	72,07%
Provenientes dos Estados	55.467,19	476.516,19	485.950,41	101,98%
Provenientes de Outros Municípios	0,00	0,00	0,00	0,00%
Outras Receitas do SUS	3.537,00	3.775,76	25.237,02	668,40%
TRANSFERÊNCIAS VOLUNTÁRIAS	0,00	0,00	692,17	0,00%
RECEITAS DE OPERAÇÕES DE CRÉDITO VINCULADAS À SAÚDE	0,00	0,00	0,00	0,00%
OUTRAS RECEITAS PARA FINANCIAMENTO DA SAÚDE	10.580,00	10.580,00	40,40	0,38%
TOTAL RECEITAS ADICIONAIS PARA FINANCIAMENTO DA SAÚDE	662.721,39	1.284.004,15	1.083.549,57	84,39%

DESPESAS COM SAÚDE (Por Grupo de Natureza da Despesa)	DOTAÇÃO INICIAL	DOTAÇÃO ATUALIZADA (e)	DESPESAS EMPENHADAS		DESPESAS LIQUIDADAS		Inscritas em Restos a Pagar não Processados
			Até o Bimestre (f)	% (f/e) x 100	Até o Bimestre (g)	% (g/e) x 100	
DESPESAS CORRENTES	2.388.554,48	3.134.495,56	2.863.835,03	91,37%	2.850.384,85	90,94%	13.450,18
Pessoal e Encargos Sociais	1.112.521,10	1.552.347,67	1.495.280,69	96,32%	1.495.280,69	96,32%	0,00
Juros e Encargos da Dívida	0,00	0,00	0,00	0,00%	0,00	0,00%	0,00
Outras Despesas Correntes	1.276.033,38	1.582.147,89	1.368.554,34	86,50%	1.355.104,16	85,65%	13.450,18



TRIBUNAL DE CONTAS DO ESTADO DO PARANÁ

Coordenadoria de Fiscalização Municipal

DESPESAS DE CAPITAL	100.821,19	600.943,10	511.376,94	85,10%	291.469,94	48,50%	219.907,00
Investimentos	100.821,19	600.943,10	511.376,94	85,10%	291.469,94	48,50%	219.907,00
Inversões Financeiras	0,00	0,00	0,00	0,00%	0,00	0,00%	0,00
Amortização da Dívida	0,00	0,00	0,00	0,00%	0,00	0,00%	0,00
TOTAL DAS DESPESAS COM SAÚDE (IV)	2.489.375,67	3.735.438,66	3.375.211,97	90,36%	3.141.854,79	84,11%	233.357,18

DESPESAS COM SAÚDE NÃO COMPUTADAS PARA FINS DE APURAÇÃO DO PERCENTUAL MÍNIMO	DOTAÇÃO INICIAL	DOTAÇÃO ATUALIZADA (e)	DESPESAS EMPENHADAS		DESPESAS LIQUIDADAS		Inscritas em Restos a Pagar não Processados
			Até o Bimestre (f)	% (f/e) x 100	Até o Bimestre (g)	% (g/e) x 100	
DESPESAS COM INATIVOS E PENSIONISTAS	0,00	0,00	0,00	0,00%	0,00	0,00%	0,00
DESPESA COM ASSISTÊNCIA À SAÚDE QUE NÃO ATENDE AO PRINCÍPIO DE ACESSO UNIVERSAL	0,00	0,00	0,00	0,00%	0,00	0,00%	0,00
DESPESAS CUSTEADAS COM OUTROS RECURSOS	661.806,39	1.350.572,36	1.066.038,19	31,58%	837.668,54	26,66%	228.369,65
Recursos de Transferência do Sistema Único de Saúde - SUS	625.834,39	1.302.888,61	1.029.055,72	30,49%	800.686,07	25,48%	228.369,65
Recursos de Operações de Crédito	0,00	0,00	0,00	0,00%	0,00	0,00%	0,00
Outros Recursos	35.972,00	47.683,75	36.982,47	1,10%	36.982,47	1,18%	0,00
OUTRAS AÇÕES E SERVIÇOS NÃO COMPUTADOS	0,00	0,00	2.103,00	0,06%	2.103,00	0,07%	0,00
RESTOS/CONTAS A PAGAR INSCRITOS NO EXERCÍCIO SEM DISPONIBILIDADE FINANCEIRA	0,00	0,00	0,00	0,00%	0,00	0,00%	0,00
DESPESAS CUSTEADAS COM DISPONIBILIDADE DE CAIXA VINCULADA AOS RESTOS A PAGAR CANCELADOS	0,00	0,00	0,00	0,00%	0,00	0,00%	0,00
DESPESAS CUSTEADAS COM RECURSOS VINCULADOS À PARCELA DO PERCENTUAL MÍNIMO QUE NÃO FOI APLICADA EM AÇÕES E SERVIÇOS DE SAÚDE EM EXERCÍCIOS ANTERIORES	0,00	0,00	0,00	0,00%	0,00	0,00%	0,00
SUPERÁVIT FINANCEIRO DE EXERCÍCIO ANTERIOR NÃO APLICADO EM AÇÕES E SERVIÇOS PÚBLICOS DE SAÚDE	0,00	0,00	971,29	0,03%	971,29	0,03%	0,00
TOTAL DAS DESPESAS COM AÇÕES E SERVIÇOS PÚBLICOS DE SAÚDE NÃO COMPUTADAS (V)	0,00	0,00	1.069.112,48	31,68%	840.742,83	26,76%	228.369,65
TOTAL DAS DESPESAS COM AÇÕES E SERVIÇOS PÚBLICOS DE SAÚDE (VI) = (IV - V)	0,00	0,00	2.306.099,49	68,32%	2.301.111,96	73,24%	4.987,53

PERCENTUAL DE APLICAÇÃO EM AÇÕES E SERVIÇOS PÚBLICOS DE SAÚDE SOBRE A RECEITA DE IMPOSTOS LÍQUIDA E TRANSFERÊNCIAS CONSTITUCIONAIS E LEGAIS	21,00
---	-------



TRIBUNAL DE CONTAS DO ESTADO DO PARANÁ

Coordenadoria de Fiscalização Municipal

(VII%) = (VI / IIIb x 100) - LIMITE CONSTITUCIONAL 15%	
---	--

VALOR REFERENTE À DIFERENÇA ENTRE O VALOR EXECUTADO E O LIMITE MÍNIMO CONSTITUCIONAL [(IIIb * 15%) - VI]	659.134,16
---	------------

EXECUÇÃO DE RESTOS A PAGAR NÃO PROCESSADOS INSCRITOS COM DISPONIBILIDADE DE CAIXA	INSCRITOS	CANCELADOS/ PRESCRITOS	PAGOS	A PAGAR	PARCELA CONSIDERADA NO LIMITE
Inscritos em 2015	13.209,83	0,00	0,00	0,00	0,00

CONTROLE DOS RESTOS A PAGAR CANCELADOS OU PRESCRITOS PARA FINS DE APLICAÇÃO DA DISPONIBILIDADE DE CAIXA CONFORME ARTIGO 24, §1º e 2º	RESTOS A PAGAR CANCELADOS OU PRESCRITOS		
	Saldo Inicial	Despesas custeadas no exercício de referência (j)	Saldo Final (Não Aplicado)
Restos a Pagar Cancelados ou Prescritos em 2015	0,00	0,00	0,00

CONTROLE DO VALOR REFERENTE AO PERCENTUAL MÍNIMO NÃO CUMPRIDO EM EXERCÍCIOS ANTERIORES PARA FINS DE APLICAÇÃO DOS RECURSOS VINCULADOS CONFORME ARTIGOS 25 E 26	LIMITE NÃO CUMPRIDO		
	Saldo Inicial	Despesas custeadas no exercício de referência (k)	Saldo Final (Não Aplicado)
Diferença de limite não cumprido em 2015	0,00	0,00	0,00

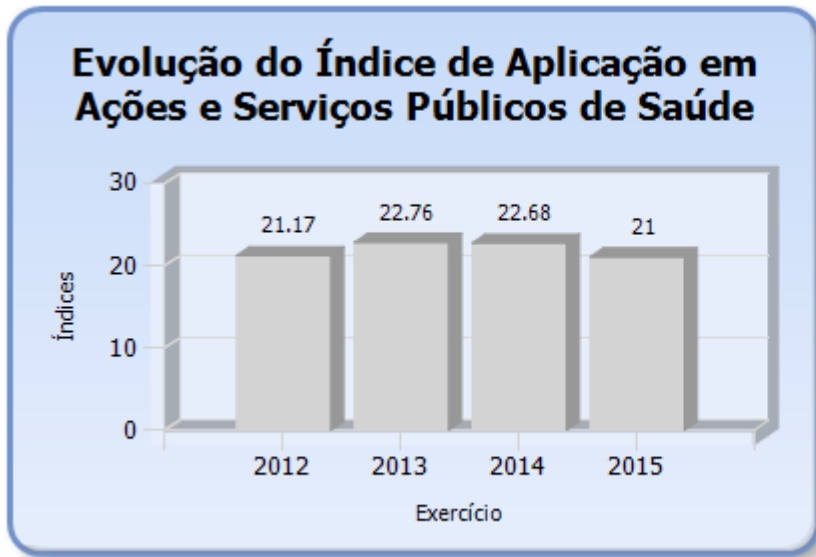
DESPESAS COM SAÚDE (Por Subfunção)	DOTAÇÃO INICIAL	DOTAÇÃO ATUALIZADA (e)	DESPESAS EMPENHADAS		DESPESAS EXECUTADAS		Inscritas em Restos a Pagar não Processados
			Até o Bimestre (l)	% (l/total l) x 100	Até o Bimestre (m)	% (m/total m) x 100	
Atenção Básica	443.961,20	662.947,40	567.026,07	16,80%	358.628,41	85,53%	208.397,66
Assistência Hospitalar e Ambulatorial	1.956.561,47	2.823.708,19	2.684.789,51	79,54%	2.676.376,98	95,08%	8.412,53
Suporte Profilático e Terapêutico	0,00	0,00	0,00	0,00%	0,00	0,00%	0,00
Vigilância Sanitária	66.298,00	236.320,07	110.933,39	3,29%	94.386,40	46,94%	16.546,99
Vigilância Epidemiológica	0,00	0,00	0,00	0,00%	0,00	0,00%	0,00
Alimentação e Nutrição	0,00	0,00	0,00	0,00%	0,00	0,00%	0,00
Outras Subfunções	22.555,00	12.463,00	12.463,00	0,37%	12.463,00	100,00%	0,00
TOTAL	2.489.375,67	3.735.438,66	3.375.211,97	100,00%	3.141.854,79	90,36%	233.357,18

Emitido pelo SIM-AM (Sistema de Informações Municipais - Acompanhamento Mensal) do TCE-PR.



TRIBUNAL DE CONTAS DO ESTADO DO PARANÁ

Coordenadoria de Fiscalização Municipal



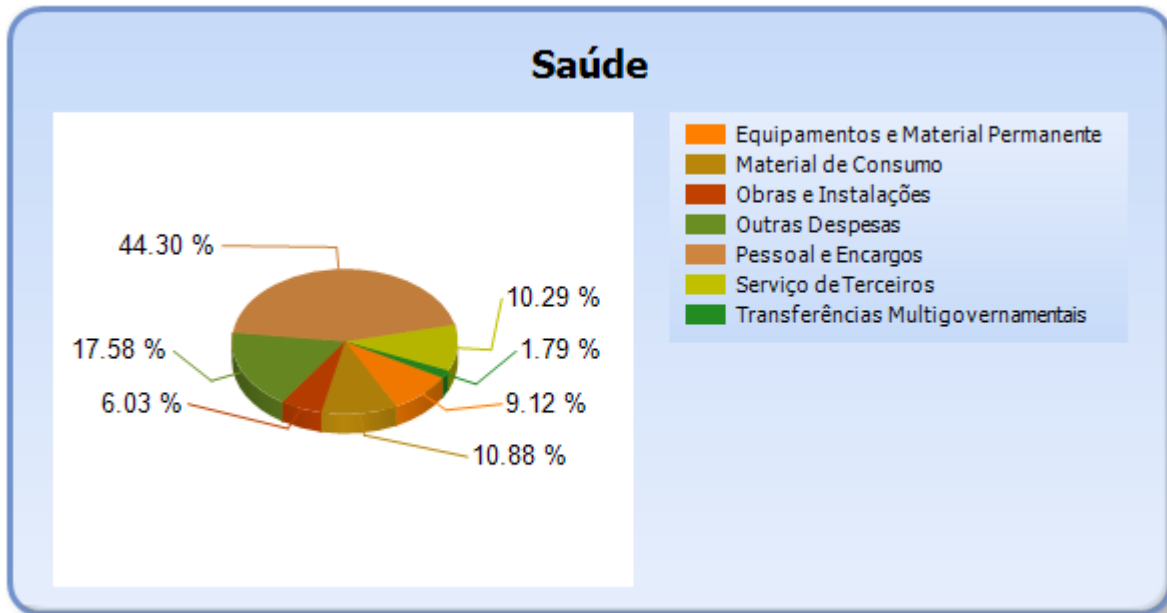
7.2 - DETALHAMENTO DA DESPESA COM SAÚDE POR NATUREZA

NATUREZA DA DESPESA	VALOR
CORRENTES	2.863.835,03
Pessoal e Encargos	1.495.280,69
Material de Consumo	367.324,64
Serviço de Terceiros	347.406,37
Transferências	60.294,47
Transferências Multigovernamentais	60.294,47
Outras Despesas	593.528,86
DE CAPITAL	511.376,94
Equipamentos e Material Permanente	307.906,94
Obras e Instalações	203.470,00
TOTAL	3.375.211,97



TRIBUNAL DE CONTAS DO ESTADO DO PARANÁ

Coordenadoria de Fiscalização Municipal



7.3 - DETALHAMENTO DA DESPESA COM SAÚDE POR PROJETOS E ATIVIDADES

CÓDIGO	NOME DO PROJETO/ATIVIDADE	FIXAÇÃO	EXECUÇÃO	DIFERENÇAS
2021	MANUTENÇÃO DO GABINETE DA SECRETARIA DE SAUDE SAÚDE	12.463,00	12.463,00	0,00
2021	MANUTENÇÃO DO GABINETE DA SECRETARIA DE SAUDE SAÚDE	0,00	0,00	0,00
1026	AQUISICAO DE EQUIPAMENTOS PARA ESTRUTURACAO DA REDE DE SERVICOS DE ATENÇÃO BASICA DE SAUDE	3.820,53	3.820,53	0,00
1031	AMPLIACAO DE UNIDADE BASICA DE SAUDE - UBS	203.884,40	203.470,00	414,40
2024	MANUTENCAO DO PROGRAMA PISO DE ATENCAO BASICA - PAB FIXO	87.145,20	69.908,24	17.236,96
2027	MANUTENCAO DO PROGRAMA SAUDE DA FAMILIA - PSF	91.593,00	85.405,34	6.187,66
2035	MANUTENCAO DO PROGRAMA AGENTES COMUNITARIOS DE SAUDE - ACS	89.372,49	74.399,94	14.972,55
2055	MANUTENCAO DO PROGRAMA SAUDE BUCAL - SB	38.523,00	26.166,84	12.356,16
2069	MANUTENCAO DO PROGRAMA DE MELHORIAS DE ACESSO E QUALIDADE - PMAQ	121.112,19	76.858,92	44.253,27
2102	MANUTENCAO DE CONVENIO COM O CONSÓRCIO INTERGESTORES PARANÁ SAÚDE	27.496,59	26.996,26	500,33
1023	AMPLIAÇÃO E REFORMA DO PREDIO DO	1.110,60	0,00	1.110,60



TRIBUNAL DE CONTAS DO ESTADO DO PARANÁ

Coordenadoria de Fiscalização Municipal

	NUCLEO INTEGRADO DE SAUDE			
2022	MANUTENÇÃO DA DIVISAO DE SAUDE	0,00	0,00	0,00
2023	MANUTENÇÃO DO FUNDO MUNICIPAL DE SAÚDE DE ÂNGULO	2.734.077,92	2.611.472,94	122.604,98
2072	MANUTENÇÃO DO CONSORCIO INTERMUNICIPAL CISAMUSEP	65.519,67	60.294,47	5.225,20
2082	PROGRAMA NUTR SPORT - ENTRE NESSA ONDA	500,00	0,00	500,00
2101	MANUTENCAO DO CONSORCIO PUBLICO INTERMUNICIPAL DE GESTAO DA AMUSEP - PROAMUSEP	22.500,00	13.022,10	9.477,90
2087	MANUTENCAO DO PROGRAMA ACOES ESTRUTURANTES DA VIGILANCIA SANITARIA	9.307,00	8.580,68	726,32
2088	MANUTENCAO DO PROGRAMA DE GERENCIAMENTO DE RISCO DE VS	562,00	384,19	177,81
2089	MANUTENCAO DO PROGRAMA DE GERENCIAMENTO DE RISCO DE VS - PRODUTOS E SERVICOS	486,00	0,00	486,00
2090	MANUTENCAO DO PROGRAMA DE VIGILANCIA E PROMOCAO SA SAUDE - PFVPS	166.559,27	90.561,73	75.997,54
2091	MANUTENCAO DO PROGRAMA DE CAMPANHA NACIONAL DE SEGUIMENTO DE VACINACAO	1.270,00	0,00	1.270,00
2093	MANUTENCAO DO PROGRAMA DE QUALIFICACAO DAS ACOES DA DENGUE	11.395,80	10.108,80	1.287,00
2100	MANUTENCAO DO PROGRAMA DE VIGILANCIA E PREVENCAO DE VIOLENCIAS E ACIDENTETES	46.740,00	1.297,99	45.442,01
	TOTAL	3.735.438,66	3.375.211,97	360.226,69

8 - CONTROLE INTERNO

PONTOS DE VERIFICAÇÃO SOBRE O CONTROLE INTERNO

ITENS DE VERIFICAÇÃO	CONCLUSÃO
Consta do processo o Relatório do Controle Interno?	SIM
O Relatório do Controle Interno encaminhado apresenta os conteúdos mínimos prescritos pelo Tribunal?	SIM
O Relatório do Controle Interno encaminhado apresenta ocorrência de irregularidade passível de desaprovação da gestão?	NÃO



TRIBUNAL DE CONTAS DO ESTADO DO PARANÁ

Coordenadoria de Fiscalização Municipal

9 - REGIME PRÓPRIO DE PREVIDÊNCIA MUNICIPAL

NOME DO RPPS	CRP
INSTITUTO DE PREVIDÊNCIA E ASSISTÊNCIA DO MUNICÍPIO DE ÂNGULO	SIM

9.1 - VALORES DAS RECEITAS E DESPESAS DO RPPS

DESCRIÇÃO	VALOR
Receita da Contribuição dos Servidores no exercício	447.591,80
Receita da Contribuição Patronal no exercício	447.591,78
Aportes para formação de reserva do Plano Financeiro	0,00
Aportes para cobertura de Déficit Atuarial	9.087,32
Aportes extraordinários para cobertura de Déficit financeiro com folha de pagamento do RPPS	0,00
Contribuição Previdenciária em regime de parcelamento de débitos	0,00
Multa e Juros de Mora da Receita de Contribuição Patronal	0,00
Receita Patrimonial	1.042.618,30
Compensações financeiras entre o RGPS e o RPPS	0,00
Outras Receitas do RPPS no exercício	0,00
Total das Receitas	1.946.889,20
Ingressos por Interferência Financeira	0,00
Fonte 001 - Recursos Livres	81.380,54
Fonte 040 - Recursos Previdenciários	0,00
TOTAL DOS RECURSOS	2.028.269,74
Despesa com Aposentadorias e Reformas	217.695,02
Despesa com Pensões	126.356,72
Despesa com Outros Benefícios Previdenciários	38.365,32
Despesa com Outros Benefícios Assistenciais	101.220,73
Outras Despesas de Custeio	63.817,05
Despesas de Capital	0,00
TOTAL DAS APLICAÇÕES	547.454,84

9.2 - PRINCIPAIS VALORES DO LAUDO ATUARIAL

DESCRIÇÃO	VALORES
a) Ativo do Plano	10.576.232,75
b) Provisão Matemática Previdenciária Bruta	13.636.199,73
c) Plano de Amortização	3.059.966,98
d) Provisão Matemática Previdenciária Líquida (b-c)	10.576.232,75
e) Resultado Atuarial (a-d)	0,00



TRIBUNAL DE CONTAS DO ESTADO DO PARANÁ

Coordenadoria de Fiscalização Municipal

f) Aporte	87.087,32
g) Percentual Contribuição Patronal	11,00%
h) Percentual Contribuição Servidor Ativo	11,00%
i) Percentual Contribuição Servidor Inativo	11,00%
j) Percentual Contribuição Pensionista	11,00%
k) Percentual Contribuição Suplementar	6,52%
l) Percentual Taxa de Administração	2,00%

CONSTATAÇÕES DA ANÁLISE QUANTO À GESTÃO DO REGIME PRÓPRIO DE PREVIDÊNCIA

Restrição: Ausência de pagamento de aportes para cobertura do déficit atuarial na forma apurada no laudo atuarial.

Fonte de Critério: Portaria MPS 403/2008 - Art. 18 e 19 - Multa L.C.E. 113/2005, art. 87, III, c/§ 4º.

Considerando os termos do Laudo de Avaliação Atuarial que aponta a necessidade de aportes ao Regime Próprio de Previdência, visando equacionar o déficit atuarial e a consequente busca do equilíbrio financeiro do sistema, verifica-se que o Município não está realizando as transferências necessárias a esse objetivo, conforme empenhos emitidos nas classificações 3.1.91.13.30 e 3.3.91.97, demonstrado abaixo.

Passível de aplicação da multa administrativa, por infração à norma legal ou regulamentar, prevista no inciso III do art. 87, em conjunto com o § 4º, do mesmo artigo, da Lei Complementar Estadual nº 113/2005 - Lei Orgânica do Tribunal de Contas.

Documentos mínimos necessários em caso de contraditório:

- indicação das providências tomadas visando atender o Parecer Atuarial e a realização dos aportes;
- comprovantes dos pagamentos de aportes;
- outros documentos e/ou esclarecimentos considerados necessários.

Descrição	a) Valor do Laudo Atuarial (R\$)	b) Valor pago (R\$)	c) Diferença a menor (R\$) (a-b)
Aporte Atuarial	87.087,32	0,00	87.087,32



TRIBUNAL DE CONTAS DO ESTADO DO PARANÁ

Coordenadoria de Fiscalização Municipal

Comentários adicionais da análise técnica:

Deverá a Entidade quando do contraditório enviar a Lei Municipal nº 774/2014, bem como o registro do imóvel recebido como forma de amortização de parte do aporte resultante do déficit atuarial do ano de 2015, o lote de terras denominado Praça 05-A, com área de 347,33 m2, e a sua respectiva avaliação.

PARTE II - CONSTATAÇÕES DA ANÁLISE

10 - RESULTADO DA ANÁLISE

A análise das contas está cingida aos assuntos contidos no escopo definido na Instrução Normativa nº 108/2015, sendo que a abordagem à luz dos critérios técnicos e legais a que estão sujeitos resultou nos apontamentos indicados nesta relação, os quais foram tratados em detalhes nos subtítulos próprios desta Instrução.

OCORRÊNCIAS CONSTATADAS FACE AO ESCOPO DA ANÁLISE

Tendo em vista os apontamentos elencados anteriormente, as irregularidades serão expressamente caracterizadas e indicados os responsáveis, conforme previsto no art. 352, inc. II do Regimento Interno do TCE-PR.

IRREGULARIDADE	RESPONSÁVEL	CPF	TIPIFICAÇÃO
Ausência de pagamento de aportes para cobertura do déficit atuarial na forma apurada no laudo atuarial.	PEDRO VICENTIN	125.112.509-34	Portaria MPS 403/2008 - Art. 18 e 19 - Multa L.C.E. 113/2005, art. 87, III, c/§ 4º.

PARTE III - INFORMAÇÕES RELATIVAS AOS PROCESSOS DA ENTIDADE

a) ESCOPO DO PROCEDIMENTO DE ACOMPANHAMENTO REMOTO PARA O EXERCÍCIO

O Procedimento de Acompanhamento Remoto - PROAR teve como objeto de escopo de acompanhamento para o exercício em análise os casos abaixo relacionados:



TRIBUNAL DE CONTAS DO ESTADO DO PARANÁ

Coordenadoria de Fiscalização Municipal

DESCRIÇÃO DOS CASOS DE ACOMPANHAMENTO
Comparativo entre a Receita declarada pelo Governo Estadual através do Portal da Transparência com a receita declarada pela Entidade através do Sistema de Informações Municipais SIM/AM
Verificação dos Impedidos de Licitar conforme cadastro da União e do Estado x Vencedor da Licitação/Dispensa/Inexigibilidade.
Verificação de acumulação de funções - Contador x Tesoureiro
Licitação por Convite sem o prazo mínimo de cinco dias úteis do último convite e o recebimento das propostas ou da realização do evento.
Diárias pagas em número elevado, em contrário aos princípios da razoabilidade, economicidade e eficiência.
Consumo de Combustível Sem Variação de Quilometragem
Obras Paralisadas
Análise de edital de licitação
Irregularidades em obras paralisadas
Constatação da realização de despesa com Juros e/ou Multa oriunda de pagamento à credor após o vencimento.
Constatação de não atendimento dos itens constantes da IN 89/2013 TCE/PR no quesito divulgação das informações financeiras e orçamentárias da administração pública.
Desproporção de valores gastos com diárias frente ao orçamento da Câmara Municipal, contrariando os princípios da razoabilidade, proporcionalidade, da economicidade e da eficiência.
Manutenção de valores em conciliação bancária suportados por documentos anteriores ao exercício de 2013
Verificação de acumulação de funções de Cargos Inacumuláveis nos termos do Art. 37, XVI da CRFB
Incremento anômalo de gastos com Vigilância Ostensiva/Monitorada (Classificação Econômica - 3.3.90.39.77)
Constatação de pagamento de subsídios de servidores municipais com valor superior ao subsídio do prefeito
Existência de contratações de prestação de serviços efetuadas pelas entidades municipais nas quais participariam do quadro societário das empresas contratadas servidores públicos pertencentes ao quadro de pessoal da contratante.
Comunica o jurisdicionado a respeito de repasses voluntários não cadastrados no SIT
Despesa elevada com escritório privado de advocacia por entidade que possui corpo jurídico.
Gastos elevados com pneus e em desconformidade com quantidade de veículos do município.
Controle na aquisição e dispensa de medicamentos
Despesa Elevada com Coleta e Destinação de Resíduos Sólidos
Identificação de possíveis inconformidades oriundas da contabilização dos atos e fato da administração pública

b) - PROCESSOS REFERENTES À ENTIDADE

Não constaram do banco de dados do TCE/PR, no momento da emissão desta Instrução, registros de processos relativos à Entidade para este exercício de análise da Prestação de Contas Municipais.



TRIBUNAL DE CONTAS DO ESTADO DO PARANÁ

Coordenadoria de Fiscalização Municipal

c) - SITUAÇÃO DAS PRESTAÇÕES DE CONTAS DOS ÚLTIMOS EXERCÍCIOS

Informa-se a seguir a situação das Prestações de Contas, relativas aos últimos exercícios, conforme consta do banco de dados do TCE/PR.

Nº DO PROCESSO	ANO	ASSUNTO	TRÂMITE ATUAL	TIPO ATO	Nº ATO	RESULTADO
174530/12	2011	PRESTAÇÃO DE CONTAS DO PREFEITO MUNICIPAL	DP	PPR	387/2013	Parecer prévio pela regularidade com ressalvas e recomendações
166638/13	2012	PRESTAÇÃO DE CONTAS DO PREFEITO MUNICIPAL	DP	PPR	169/2014	Parecer prévio pela regularidade
267705/14	2013	PRESTAÇÃO DE CONTAS DO PREFEITO MUNICIPAL	DP	PPR	118/2015	Parecer prévio pela regularidade com ressalvas e recomendações
257592/15	2014	PRESTAÇÃO DE CONTAS DO PREFEITO MUNICIPAL	DCM			

PARTE IV - DAS MULTAS

Face aos apontamentos deste opinativo, o Responsável fica sujeito à multa, nos termos da legislação em vigor, relativamente às seguintes constatações, sendo que as sanções originadas da Lei Complementar Estadual nº 113/2005 serão impostas de forma cumulativa, na forma do seu art. 87, § 2º.

a) - Decorrentes de Restrições indicadas nesta Instrução

IRREGULARIDADE	RESPONSÁVEL	CPF	TIPIFICAÇÃO
Ausência de pagamento de aportes para cobertura do déficit atuarial na forma apurada no laudo atuarial.	PEDRO VICENTIN	125.112.509-34	Portaria MPS 403/2008 - Art. 18 e 19 - Multa L.C.E. 113/2005, art. 87, III, c/§ 4º.

PARTE V - CONCLUSÃO

Efetivado o exame da prestação de contas de governo do MUNICÍPIO DE ÂNGULO, relativa ao exercício financeiro de 2015, as constatações que foram aduzidas ao longo deste instrutivo levam a concluir que, no estado em que se



TRIBUNAL DE CONTAS DO ESTADO DO PARANÁ

Coordenadoria de Fiscalização Municipal

encontram no processo, as mencionadas questões ensejam a emissão de Parecer Prévio pela Irregularidade das contas.

Ainda, deve-se assinalar que as referidas ocorrências sujeitam o responsável à multa, nos termos da legislação referenciada em cada um dos itens apontados na Parte IV desta instrução.

Destaca-se, contudo, que as conclusões aqui expostas não elidem responsabilidades por atos não alcançados pelo conteúdo da prestação de contas, não validam divergências em informações de caráter declaratório, não detectadas na análise, e nem eximem anomalias levantadas em outras espécies de procedimentos fiscalizatórios, tais como: Procedimentos de Acompanhamento Remoto, Auditorias, Inspeções, Tomadas de Contas, Comunicação de Irregularidades, Denúncias ou Representações.

Entretanto, por força do princípio do contraditório, do qual decorre o direito à ampla defesa, previsto no art. 5º, LV, da Constituição Federal, e na Lei Complementar Estadual nº 113/2005, é necessária a intimação dos responsáveis abaixo identificados, para que, querendo, apresentem defesa acerca das ocorrências listadas nesta instrução.

Responsáveis para intimação

CARGO/FUNÇÃO	RESPONSÁVEL	CPF	INÍCIO	FIM
Prefeito	PEDRO VICENTIN	125.112.509-34	24/12/2011	31/12/2016

É a instrução.

COFIM, 30 de junho de 2016.

Ato emitido por ABEL FERREIRA MAIA - Analista de Controle - Matrícula nº 512524.

Visto. Adotem-se os expedientes previstos no Regimento Interno deste Tribunal de Contas.